

Liezen



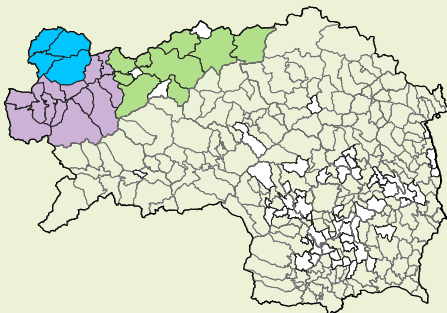
Das (Tourismus)Jahr 2023: Daten & Fakten

Region & Angebot

Tourismusstruktur (Stand: September 2024)¹

Politischer Bezirk Liezen	
TV Ausseerland-Salzkammergut	+43 3622 540400
Mailadresse	info@ausseerland.at
Homepage	www.ausseerland.at
TV Gesäuse	+43 3613 21160 10
Mailadresse	info@gesaeuse.at
Homepage	www.gesaeuse.at
TV Schladming-Dachstein	+43 3687 23310
Mailadresse	office@schladming-dachstein.at
Homepage	www.schladming-dachstein.at

Tourismusverbände¹



- Ausseerland-Salzkammergut
- Gesäuse
- Schladming-Dachstein
- keine Tourismusgemeinden

Ausgewählte Kennzahlen

Merkmal	LI	Anteil STMK
National-/Naturparkflächen [km ²]	~994	~43,8%
(Bade-)Seenfläche [ha]	~1.135	~53,0%
Skipisten [km]	~305	~43,1%
Thermen [Anzahl]	2	20,0%

Regelmäßige Events

Auswahl

Event
Advent im Weidendom
Ennstal Classic
Festival St. Gallen Steiermark
FIS Weltcup Nord. Kombination (Ramsau)
MID EUROPE (Blasmusikfestival)
Narzissenfest
Planai Classic
Ramsauer Frühlingfest
Schladming Night Race
Skifliegen am Kulm

¹ Inkrafttreten der Tourismusstrukturreform am 1. Oktober 2021.
² Alle Angaben in der Spalte „Nachfrage & Herkunft“ beziehen sich auf das Tourismusjahr, sonstige Angaben auf das Kalenderjahr.
³ Reihung der 13 steirischen Bezirke, wobei der höchste Wert dem 1. Rang entspricht.
⁴ Nächtigungszahlen pro EinwohnerIn.
 Quellen: LASTAT, Statistik Austria, AMDB, HVS, WIBIS Steiermark, Bergflex, Steirische Tourismus GmbH, Geomix, WKO.
 Berechnungen und Darstellungen A12. Stand: September 2024

Nachfrage & Herkunft

Nachfrageindikatoren² 2023

Indikator	LI	STMK	Rang ³
Nächtigungen	5.297.623	13.637.335	1
Veränderung zum Vorjahr	+9,8%	+8,7%	5
Trend 2019-2023	+7,5%	+3,1%	2
Anteil an STMK-Nächtigungen	38,8%	-	1
Nächtigungsdichte ⁴	66,4	10,8	1
Ausländeranteil	58,3%	44,1%	2
Ankünfte	1.381.077	4.360.676	1
Veränderung zum Vorjahr	+13,0%	+11,8%	6
Trend 2019-2023	+8,2%	+1,4%	1
Anteil an STMK-Ankünften	31,7%	-	1
Ausländeranteil	48,9%	38,4%	4
Mittlere Aufenthaltsdauer	3,8	3,1	3
Inländer	3,1	2,8	6
Ausländer	4,6	3,6	2

TOP5-Herkunftsländer 2023 (Nächtigungen)

Land	Anteil an ausländ. Nächtigungen	Δ VJ
GER	56,2%	+11,4%
CZE	12,5%	+25,8%
NLD	5,6%	+21,5%
HUN	4,0%	+20,9%
DNK	2,7%	+6,4%

Herkunfts-Bundesländer 2023 (Nächtigungen)

Land	Anteil an inländ. Nächtigungen	Δ VJ
NÖ	24,8%	-0,5%
WN	22,9%	-1,0%
ST	19,5%	+1,0%
OÖ	17,9%	+3,0%
BGL	5,0%	+12,6%
SBG	3,5%	+1,3%
TIR	2,6%	+5,0%
KTN	2,1%	+1,8%
VBG	1,7%	+21,4%

TOP5-Gemeinden 2023

nach Nächtigungen (NG) bzw. Nächtigungsdichte⁴ (ND)

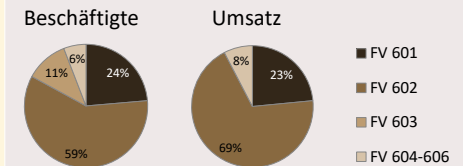
Gemeinde	NG	Gemeinde	ND
Schladming	1.935.865	Schladming	295
Ramsau am Dachst.	756.329	Ramsau am Dachst.	259
Bad Mitterndorf	481.065	Haus	195
Haus	474.213	Grundlsee	157
Bad Aussee	287.757	Michaela. -Pruggern	124

Umsatz & Beschäftigte

Sparte „Tourismus- & Freizeitwirtschaft“⁵

Indikator	LI	STMK	Rang
Beschäftigte (Stand 2023) ⁶	6.116	50.774	2
Veränderung zum Vorjahr	+6,2%	+9,5%	10
Trend 2019-2023	+0,8%	+2,1%	9
Anteil an STMK-Beschäftigten	12,0%	-	2
Anteil geringfügig Beschäftigte	9,8%	16,2%	13
Anteil Frauen	63,7%	67,3%	12
Umsatz (in Mio. €; Stand 2022) ⁷	499,8	2.901,2	2
Veränderung zum Vorjahr	+74,5%	+51,1%	1
Anteil an STMK-Umsatz	17,2%	-	2
Tourismus- und Freizeitbetriebe ⁸	1.845	14.514	2

Anteile der einzelnen Fachverbände (Rundungsdifferenzen nicht ausgeglichen)



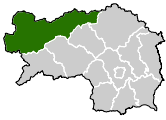
Fachverband Gastronomie (601)

Indikator	LI	STMK	Rang
Beschäftigte (Stand 2023) ⁶	1.445	19.189	3
Veränderung zum Vorjahr	+12,4%	+0,6%	1
Trend 2019-2023	+11,2%	-8,3%	3
Anteil an STMK-Beschäftigten	7,5%	-	3
Anteil geringfügig Beschäftigte	14,5%	26,1%	13
Anteil Frauen	56,3%	59,3%	11
Umsatz (in Mio. €; Stand 2022)	117,3	1.236,2	2
Veränderung zum Vorjahr	+50,7%	+43,9%	4
Anteil an STMK-Umsatz	9,5%	-	2
Anzahl Gastronomiebetriebe ⁸	604	6.558	2

Fachverband Hotellerie (602)

Indikator	LI	STMK	Rang
Beschäftigte (Stand 2023) ⁶	3.627	13.829	1
Veränderung zum Vorjahr	-0,9%	+0,8%	7
Trend 2019-2023	-7,2%	-3,9%	8
Anteil an STMK-Beschäftigten	26,2%	-	1
Anteil geringfügig Beschäftigte	7,9%	10,4%	12
Anteil Frauen	62,8%	68,0%	12
Umsatz (in Mio. €; Stand 2022)	344,3	1.044,2	1
Veränderung zum Vorjahr	+80,2%	+44,9%	1
Anteil an STMK-Umsatz	33,0%	-	1
Anzahl Hotelleriebetriebe ⁸	797	2.283	1

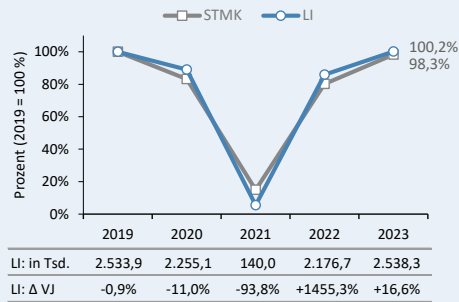
⁵ Die Sparte „Tourismus- und Freizeitwirtschaft“ umfasst gemäß Kammersystematik folgende Fachverbände: *Gastronomie* (601), *Hotellerie* (602), *Gesundheitsbetriebe* (603), *Reisebüros* (604), *Kino-, Kultur- und Vergnügungsbetriebe* (605) sowie *Freizeit- und Sportbetriebe* (606).
⁶ Unselbstständig Beschäftigte (inkl. geringfügig Beschäftigte) zum Stichtag 31. Juli.
⁷ Umsatzzahlen exklusive dem FV *Gesundheitsbetriebe*. Weitere nicht inkludierte Bereiche: *Schaustellgewerbe und Vergnügungsparks; Tanzschulen; Spiel-, Wett- und Lotteriewesen*.
⁸ Aktive Berechtigungen laut WK Steiermark zum 30.9.2023.



Winter- und Sommersaison 2023: Daten & Fakten

Wintersaison

Entwicklung Nächtigungen Wintersaison^{1,2} 2019–2023



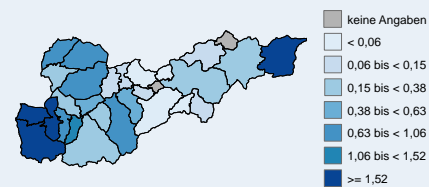
TOP5-Skigebiete (lt. Pistenkilometer)

Skigebiet	Pisten-km
Planai-Hochwurzen - Ski Amadé	~36,5 km
Tauplitz/Bad Mitterndorf	~43,0 km
Hauser Kaibling - Ski Amadé	~37,0 km
Looser - Altaussee	~34,0 km
Reiteralm Bergbahnen - Ski Amadé	~32,0 km

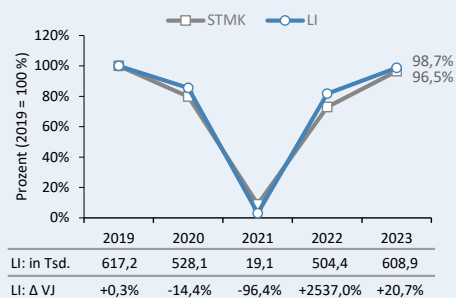
Ausflugsziele Winter & Ganzjahr³ (Auswahl)

Ausflugsziel
Dachstein Sky Walk & Eispalast
Grimming Therme
Lodenwalke Ramsau
Salzbergwerk Altaussee
Steiner 1888 Wollwelt

Bettendichte (Gemeindeebene) Betten pro EinwohnerIn in der Wintersaison 2022/23



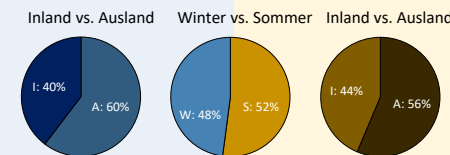
Entwicklung Ankünfte Wintersaison^{1,2} 2019–2023



Ausgewählte Tourismusindikatoren Winter- bzw. Sommersaison 2023

Rang	LI	Indikator	LI	Rang ⁴
1	31,8	Nächtigungsdichte ⁵	34,6	1
2	60,3%	Ausländeranteil (Nächtigungen)	56,4%	5
3	4,2	Mittlere Aufenthaltsdauer	3,6	3
1	2.845	Anzahl Unterkünfte gesamt	2.910	1
1	44.868	Anzahl Betten gesamt	46.500	1
1	0,56	Bettendichte ⁶	0,58	2
2	33,0%	Auslastung Betten	32,5%	7
2	588	Anzahl Gastronomiebetriebe	604	2
1	766	Anzahl Hotelleriebetriebe	797	1

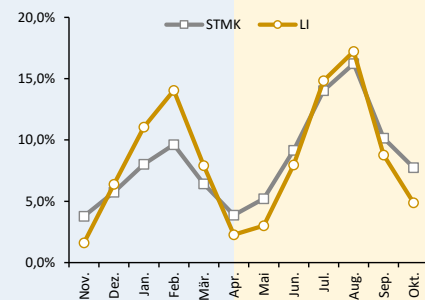
Nächtungsverteilung 2023



Nächtigungen je Monat

Monat	2022/23	Δ VJ	Monat	2023	Δ VJ
Nov.	87.381	+34,0%	Mai	212.887	+14,4%
Dez.	365.941	+42,2%	Jun.	417.895	+0,2%
Jan.	652.233	+25,1%	Jul.	697.087	+5,2%
Feb.	789.377	+17,6%	Aug.	767.272	-1,4%
Mär.	472.832	-4,2%	Sep.	419.456	+12,5%
Apr.	170.505	+1,6%	Okt.	244.757	+6,3%

Jahresgang Nächtigungen Anteil am Tourismusjahr (Ø 2019–2023)



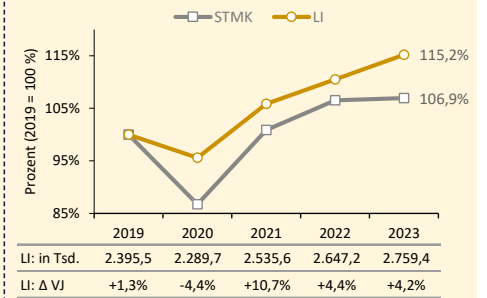
TOP3-Gemeinden 2023 nach Nächtigungsdichte⁵ (ND)

Gemeinde	ND	Gemeinde	ND
Schladming	159	Ramsau am Dachst.	140
Ramsau am Dachst.	119	Schladming	137
Haus	108	Grundlsee	118

¹ Im Falle der Wintersaison steht z. B. 2022 für die Saison 2021/22, 2023 für die Saison 2022/23, etc.
² Δ VJ: Veränderung gegenüber dem Vorjahr.
³ Besucherzahlen sind aktuell nicht verfügbar.
⁴ Reihung der 13 steirischen Bezirke, wobei der höchste Wert dem 1. Rang entspricht.
⁵ Nächtigungen pro EinwohnerIn.
⁶ Betten pro EinwohnerIn.
 Quellen: Landesstatistik Steiermark, Statistik Austria, Bergfex, Steirische Tourismus GmbH, Berechnungen und Darstellung A12.

Sommersaison

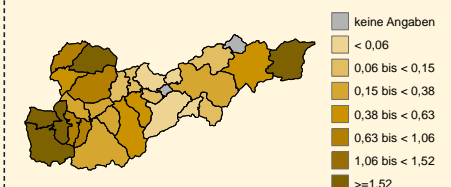
Entwicklung Nächtigungen Sommersaison² 2019–2023



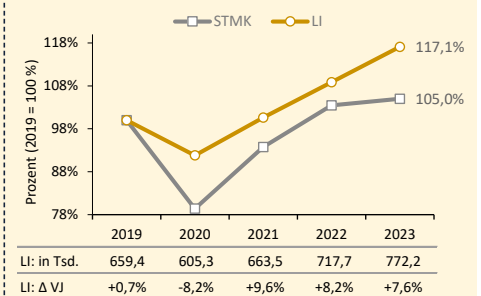
Ausflugsziele Sommer & Ganzjahr³ (Auswahl)

Ausflugsziel
Abenteurpark Gröbming
Altaussee Schifffahrt
Benediktinerstift Admont
Burgruine Wolkenstein
Landschaftsmuseum Schloss Trautenfels
Looser Panoramastraße Altaussee
Mountain GoKart (Hochwurzen)
Nationalparkpavillon Gesäuse
Palfauer Wasserlochklamm
Schifffahrt Grundlsee - Toplitzsee
tierHOLzpark (Riesneralm)
Weidendom (Nationalpark Gesäuse)
Wörschachklamm

Bettendichte (Gemeindeebene) Betten pro EinwohnerIn in der Sommersaison 2023



Entwicklung Ankünfte Sommersaison² 2019–2023



Liezen

Die Region

Mit einer Fläche von 3.319 km² deckt der Bezirk Liezen 20,2 % der gesamten Steiermark ab und stellt damit den flächenmäßig größten Bezirk dar. Die Einwohnerzahl liegt bei 79.831 Personen (Stand: 01.01.2023), was 6,3 % der steirischen Bevölkerung entspricht. Gemessen an der Bevölkerung nimmt Liezen damit Rang 8 unter allen steirischen Bezirken ein. Mit einer Bevölkerungsdichte von 24 EinwohnerInnen je km² liegt Liezen deutlich unter dem Steiermarkdurchschnitt von 77 EinwohnerInnen pro km² und zählt folglich zu den am dünnsten besiedelten Bezirken der Steiermark (Rang 12 von 13).

Topografisch ist Liezen durch Gebirgslandschaften geprägt. Im Norden des Bezirks verlaufen die Kalkalpen, während die Niederen Tauern den südlichen Teil prägen. Die Siedlungsschwerpunkte liegen in Tallagen, entlang der Enns sowie in den Becken von Bad Mitterndorf und Bad Aussee im steirischen Salzkammergut.

Tourismusstrukturen

Die steirische Tourismus-Strukturreform 2021, die mit 01.10.2021 in Kraft getreten ist, brachte eine Reduktion von 96 Tourismusverbänden (60 Einzelverbände und 36 mehrgemeindige Tourismusverbände) auf 11 Tourismusverbände. Die mit dem Strukturwandel einhergehende Konzentration von Angeboten und Finanzmitteln gewährleistet deutlich bessere Möglichkeiten, um den Herausforderungen im modernen Tourismus gewachsen zu sein. Der Bezirk Liezen umfasst die drei Tourismusverbände Ausseerland-Salzkammergut, Schladming-Dachstein und Gesäuse, mit insgesamt 26 Gemeinden im Bezirk. Historisch kann der Tourismus in Liezen auf eine lange Tradition zurückblicken. Die erste Blüte erreichte der Tourismus in dieser Region bereits im 19. Jahrhundert. So war das Ausseerland

sowie das Gesäuse (Admont) schon zu k. u. k. Zeiten eine beliebte Erholungs- und Sommerfrischeregion.

Heutzutage gibt es mit durchschnittlich¹ knapp 60 % der jährlichen Ankünfte bzw. 57 % der jährlichen Nächtigungen eine leichte saisonale Tendenz hin zum Sommerhalbjahr (Mai bis Oktober). Über das Tourismusjahr verteilt zeigt sich ein 2-gipfeliges Saisonverlauf mit jeweils einer Spitze im Februar (durchschnittlich 14 % der jährlichen Nächtigungen) sowie im August (durchschnittlich 17 % der jährlichen Nächtigungen). Verglichen mit dem Saisonverlauf der steiermarkweiten Nächtigungen ist Liezen durch eine deutlich stärker ausgeprägte Winterspitze sowie markantere Nächtigungstiefs während der Nebensaisonen gekennzeichnet.

Im Winterhalbjahr 2022/23 boten 2.845 Beherbergungsbetriebe 44.868 Betten an, während im Sommerhalbjahr 2023 von 2.910 Beherbergungsbetrieben 46.500 Betten zur Verfügung gestellt wurden. Es gibt in der Angebotsstruktur demnach einen leichten Überhang der Sommersaison. Im Tourismusjahr 2023 lag die Bettenauslastung in der Sommersaison bei 32,5 % (Rang 7 im Bezirksvergleich), während in der Wintersaison eine Auslastung von 33,0 % (Rang 2) erzielt werden konnte.

Zu den tourismusintensivsten Gemeinden innerhalb des Bezirkes Liezen – im Sinne von Nächtigungen pro EinwohnerIn – zählen Schladming, Ramsau am Dachstein, Haus, Grundlsee und Michaelerberg-Pruggern. Insgesamt weist der Bezirk Liezen mit 66,4 Nächtigungen pro EinwohnerIn die höchste Nächtigungsdichte aller steirischen Bezirke (Steiermark 10,8) auf.

Ankünfte & Nächtigungen

Mit insgesamt 1.381.077 Ankünften, was einem Zuwachs gegenüber dem Vorjahr von +13,0 % entspricht, konnte im Tourismusjahr 2023 Rang 1 im

¹ Durchschnitt 2019-2023.

Bezirksvergleich erreicht werden. Auch im Bereich der Nächtigungen wurde ein deutlicher Zuwachs von +9,8 % auf 5.297.623 verbucht. Die deutlichsten Nächtigungszuwächse entfielen auf die Monate Dezember (+42,2 %), November (+34,0 %), Januar (+25,1 %), Februar (+17,6 %) und Mai mit +14,4 %.

Leichte Verluste wurden hingegen in den Monaten August (-1,4 %) und März mit -4,2 % realisiert.

In der 5-Jahresentwicklung (2019 bis 2023) lagen die Ankünfte um +8,2 % und die Nächtigungen um +7,5 % über den Werten des Jahres 2019.

Abgesehen vom Jahr 2020 kam es zu einem vorübergehenden Nächtigungseinbruch lediglich in der Wintersaison 2012/13, der allerdings durch die Zuwächse in der darauffolgenden Sommersaison überkompensiert wurde. Im Winterhalbjahr 2013/14 konnte dagegen trotz der ungewöhnlich warmen und nördlich des Alpenhauptkamms besonders schneearmen Witterungsverhältnisse – in Aigen im Ennstal gab es beispielsweise nur 13 Tage mit Schneedecke statt der sonst üblichen 61 – ein leichtes Nächtigungsplus erzielt werden. Dies dürfte mitunter auch auf die positiven Nacheffekte der Ski-WM 2013 zurückzuführen sein.

Im Bereich der Aufenthaltsdauer ist hingegen seit Jahren eine leicht sinkende Tendenz zu beobachten. Insgesamt liegt das Niveau im Bezirk Liezen jedoch deutlich über dem steiermarkweiten Durchschnitt. So betrug die durchschnittliche Aufenthaltsdauer im Tourismusjahr 2023 im Bezirk 3,8 Tage, während sich der steiermarkweite Schnitt auf 3,1 Tage belief.

Der Anteil ausländischer Ankünfte lag im Tourismusjahr 2023 bei 48,9 %, was im Bezirksvergleich dem vierthöchsten Anteil steiermarkweit entspricht. Die meisten ausländischen Gäste stammten aus Deutschland (56,2 % der ausländischen Nächtigungen), gefolgt von Tschechien (12,5 %), den Niederlanden (5,6 %), Ungarn (4,0 %) und Dänemark mit 2,7 %.

Umsätze & Beschäftigte

Im Jahr 2023 (Stichtag 31.07.) waren im Bezirk Liezen in den Fachverbänden Gastronomie und Hotellerie rund 5.070 Personen unselbstständig beschäftigt, was 15,4 % der steiermarkweit in diesen Fachverbänden unselbstständig beschäftigten Personen entspricht. Der Anteil der Frauen belief sich dabei auf 61,0 %. Gegenüber dem Vorjahr wurde ein Beschäftigungszuwachs von +2,5 % verzeichnet. Der 5-Jahrestrend fiel mit einem Minus von -2,6 % negativ aus, lag damit aber über dem steirischen Trend (-6,5 %). In der gesamten Sparte „Tourismus- & Freizeitwirtschaft“² belief sich die Zahl der unselbstständig Beschäftigten im Jahr 2023 (Stichtag 31.07.) auf rund 6.120 Personen. Dies entsprach einem Beschäftigungszuwachs von +6,2 % gegenüber dem Vorjahr. Verantwortlich zeichnet dafür die Fachgruppe Gesundheitsbetriebe (FG 603), die in allen Regionen einen deutlichen Zuwachs an Beschäftigten realisierte.

Angaben zu den Umsätzen basieren auf den aktuellsten Ergebnissen der Leistungs- und Strukturhebung der Statistik Austria und beziehen sich daher auf das Jahr 2022. Insgesamt konnten rund € 462 Millionen an Umsatz in den Fachverbänden Gastronomie und Hotellerie erwirtschaftet werden. Dies entspricht rund 20 % des steirischen Werts. Gegenüber dem Vorjahr wurde ein Zuwachs von +71,7 % verzeichnet, was deutlich über dem steirischen Trend von +44,4 % lag. In der gesamten Sparte „Tourismus- & Freizeitwirtschaft“ (exklusive Gesundheitsbetriebe)³ belief sich der erwirtschaftete Umsatz 2022 auf rund € 500 Millionen.

Tourismus-Highlights: Events & Sehenswürdigkeiten

Die gebirgige Topografie des Bezirks Liezen prägt das Tourismusangebot maßgeblich. Liezen ist in der Steiermark führend beim Angebot an Skigebieten, Pistenkilometern und Wanderrouten und verfügte mit dem Dachstein über das einzige Gletscherskigebiet der Steiermark. Rund 305 km Pisten bzw. rund 43 % der steirischen Pistenkilometer befinden sich

² Die Sparte "Tourismus- und Freizeitwirtschaft" umfasst gemäß Kammersystematik folgende Fachverbände: Gastronomie (601), Hotellerie (602), Gesundheitsbetriebe (603), Reisebüros (604),

Kino-, Kultur- und Vergnügungsbetriebe (605) sowie Freizeit- und Sportbetriebe (606).

³ Weitere nicht inkludierte Bereiche: Schaustellergewerbe und Vergnügungsparks; Tanzschulen; Spiel-, Wett- und Lotteriewesen.

im Bezirk Liezen. Skigebiete stellen im Winterhalbjahr auch einen der größten Besuchermagneten dar. Allein das Skigebiet Planai-Hochwurzen konnte in der Wintersaison 2018/2019 rund 1.100.000 Gästезutritte (Skier Days) verbuchen. Neben dem alpinen Skisport bietet die Region aber auch im Langlaufbereich ein umfangreiches Angebot. So wurden etwa in der Gemeinde Ramsau am Dachstein im Winter 2022/2023 rund 220 km Loipen gespurt. Insgesamt finden sich Loipen im Ausmaß von 807,1 km im Bezirk Liezen, was ca. 41 % der gesamten steirischen Loipenkilometer entspricht. Mit dem Dachsteingletscher verfügte der Bezirk zudem über das einzige Gebiet in der Steiermark, wo ganzjährig sowohl nordischer als auch alpiner Skisport betrieben werden konnte.

Im Sommerhalbjahr zählen Wanderrouen, Naturparks und Badeseen zu den begehrten Touristenzielen. Vor allem das Ausseerland-Salzkammergut profitiert im Sommer von seiner Natur- und Seenlandschaft (u. a. Elmsee, Grundlsee, Altausseersee, Kammersee, Lahngangsee, Ödensee, Toplitzsee, Wildensee). Das Gesäuse sowie die Region um den Dachstein sind hochfrequentierte Ziele von Wander- und Kletterfreunden. Die Salza und Enns im Gesäuse bilden den Wildwasser-Hotspot der Steiermark.

Neben der Naturlandschaft locken zahlreiche regelmäßige Veranstaltungen und Festivals nicht nur inländische, sondern auch internationale BesucherInnen an. Während der Sommersaison zählen unter anderem die Ennstal-Classic, das Narzissenfest sowie das Blasmusikfestival MID-Europe zu den Besuchermagneten. Im Winterhalbjahr stehen vor allem sportliche Veranstaltungen, wie die Planai Classic oder das Night-Race in Schladming und das Skifliegen am Kulm⁴, wo im Januar 2024 die Skiflug-Weltmeisterschaften ausgetragen wurden, im Mittelpunkt.

Zu beliebten Ausflugszielen und Sehenswürdigkeiten im Bezirk zählen etwa der Dachstein Sky Walk & Eispalast⁵, das Benediktinerstift Admont, das Salzbergwerk Altaussee, verschiedene Abenteuerparks

und Erlebnisbäder, die Grimming Therme, das Narzissen Bad Aussee (eröffnet im Dezember 2013), der Nationalpark Gesäuse sowie der Naturpark Sölk-täler und der Naturpark Steirische Eisenwurz.

Alpine Ski-WM 2013

Die Alpine Ski-WM 2013 in Schladming besuchten rund 300.000 ZuseherInnen. Einer Gästebefragung des Management Centers Innsbruck (MCI) (in Kooperation mit der Universität Innsbruck) zufolge reisten dabei mehr als zwei Drittel (67,5 %) der WM-BesucherInnen von außerhalb der Steiermark an. Der durchschnittliche WM-Gast nächtigte zwischen 2,8 und 6,2 Tage in der Region und gab pro Tag zwischen € 122 und € 175 aus. Der durch die WM-BesucherInnen generierte wirtschaftliche Primärimpuls wird auf € 34,9 Millionen geschätzt, der gesamtwirtschaftliche Impuls auf € 52,3 Millionen.

Special Olympics 2017

Mit den Special Olympics World Winter Games 2017 in Graz und Schladming, stellt die Steiermark einmal mehr unter Beweis, dass im „Grünen Herz Österreichs“ alle Gäste willkommen sind.

Quellen

- Arbeitsmarktdatenbank AMDB (2023): <https://arbeitsmarktdatenbank.at/>
- Bergfex (2024): Skigebiete Steiermark; Badeseen Steiermark www.bergfex.at
- GIS-Steiermark (2024): Steiermark – Geodaten (Grenzen ab 2020)
- Dachverband der Sozialversicherungsträger DVSV (2023): www.hauptverband.at
- Landesstatistik Steiermark (2024): <http://www.verwaltung.steiermark.at>
- Statistik Austria (2024): www.statistik.at

⁴ 2024 wurden am Kulm rund 40.000 BesucherInnen an den vier Wettkampftagen gezählt.

⁵ Seit Januar 2014 gehört der Eispalast nach Korrektur eines Vermessungsfehlers beim Grenzverlauf offiziell zu Oberösterreich.

- Steirische Tourismus GmbH (2020): www.steiermark.com
- WIBIS Steiermark (2024): www.wibis-steiermark.at
- WKO Steiermark (2023): Beschäftigtenstatistik 2023 <http://wko.at/stmk/zdf>

Impressum

Im Auftrag der Abteilung 12 – Wirtschaft, Tourismus, Wissenschaft und Forschung | Referat Tourismus

unter Mitarbeit

des Referates Wirtschaft und Innovation der A12,
des Referates Statistik und Geoinformation der A17
und

des Referates Kommunikation Land Steiermark.