



# Voitsberg



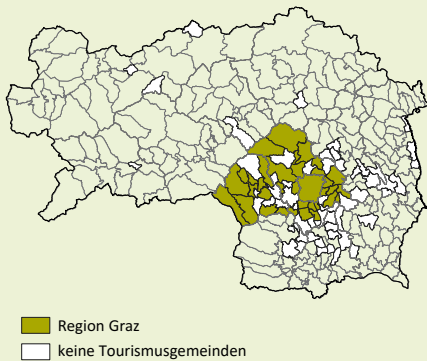
## TOURIS – Steiermark: Daten & Fakten (Stand: September 2024)

### Region & Angebot

#### Tourismusstruktur (Stand: September 2024)<sup>1</sup>

Tourismusverband Region Graz	
Vorsitzende	Sylvia Loidolt
Anschrift	Messeplatz 1/Messeturm, 8010 Graz
Mailadresse	erlebnis@regiongraz.at
Telefonnummer	+43 316 8075 23
Anzahl der Tourismusgemeinden	32
Homepage	www.regiongraz.at

#### Tourismusverbände<sup>1</sup>



#### Ausgewählte Kennzahlen

Merkmal	VO	Anteil STMK
National-/Naturparkflächen [km <sup>2</sup> ]	0	0,0%
(Bade-)Seenfläche [ha]	~102	~4,8%
Skipisten [km]	~27	~3,8%
Thermen [Anzahl]	1	10,0%

#### Regelmäßige Events

##### Auswahl

Event
A Steirische Roas in Ligist
Fest der Lipizzaner
Frühlingsgala Lipizzanergestüt Piber
Hirschegger Birnkirtag
Lipizzaner-Almabtrieb
Lipizzanerheimat Musikwandertag, Bärnbach
Schlosskonzert Gestütspark Piber
Voitsberger Käsefest

<sup>1</sup> Inkrafttreten der Tourismusstrukturreform am 1. Oktober 2021.  
<sup>2</sup> Alle Angaben in der Spalte „Nachfrage & Herkunft“ beziehen sich auf das Tourismusjahr, sonstige Angaben auf das Kalenderjahr.  
<sup>3</sup> Reihung der 13 steirischen Bezirke, wobei der höchste Wert dem 1. Rang entspricht.  
<sup>4</sup> Nächtigungen pro EinwohnerIn.  
 Quellen: LASTAT, Statistik Austria, AMDB, HVSU, WIBIS Steiermark, Bergflex, Steirische Tourismus GmbH, Geomix, WKO.  
 Berechnungen und Darstellungen A12. Stand: September 2024

### Nachfrage & Herkunft

#### Nachfrageindikatoren<sup>2</sup> 2023

Indikator	VO	STMK	Rang <sup>3</sup>
Nächtigungen	148.936	13.637.335	13
Veränderung zum Vorjahr	+3,4%	+8,7%	9
Trend 2019-2023	-5,6%	+3,1%	13
Anteil an STMK-Nächtigungen	1,1%	-	13
Nächtigungsdichte <sup>4</sup>	2,9	10,8	13
Ausländeranteil	27,8%	44,1%	9
Ankünfte	41.730	4.360.676	13
Veränderung zum Vorjahr	+1,6%	+11,8%	12
Trend 2019-2023	-4,2%	+1,4%	8
Anteil an STMK-Ankünften	1,0%	-	13
Ausländeranteil	29,2%	38,4%	7
Mittlere Aufenthaltsdauer	3,6	3,1	4
Inländer	3,6	2,8	3
Ausländer	3,4	3,6	6

#### TOP5-Herkunftsländer 2023 (Nächtigungen)

Land	Anteil an ausländ. Nächtigungen	Δ VJ
GER	47,4% 46,9%	+18,8% +11,5%
POL	10,6% 3,9%	+1,1% +7,8%
HUN	8,8% 8,7%	+41,1% +31,7%
NLD	7,2% 7,0%	-6,1% +7,2%
SVK	3,7% 2,7%	-17,8% +18,0%

#### Herkunfts-Bundesländer 2023 (Nächtigungen)

Land	Anteil an inländ. Nächtigungen	Δ VJ
ST	30,4% 25,0%	-0,9% +2,9%
NÖ	16,6% 21,2%	+12,9% +1,9%
WN	14,6% 22,0%	-4,4% -0,3%
OÖ	13,0% 12,4%	+14,7% +2,5%
KTN	10,7% 5,5%	+5,9% +7,5%
TIR	6,9% 3,4%	-0,9% +1,8%
SBG	3,7% 4,3%	+2,5% +0,7%
BGL	3,3% 4,6%	-2,5% +10,8%
VBG	1,0% 1,8%	-17,3% +10,0%

#### TOP5-Gemeinden 2023

nach Nächtigungen (NG) bzw. Nächtigungsdichte<sup>4</sup> (ND)

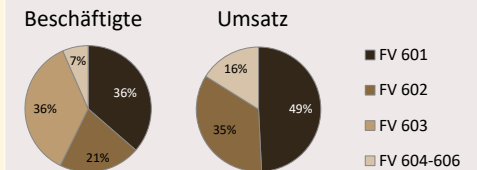
Gemeinde	NG	Gemeinde	ND
Köflach	70.625	Hirscheegg-Pack	30
Hirscheegg-Pack	30.623	Maria Lankowitz	9
Maria Lankowitz	25.151	Köflach	7
Edelschrott	8.606	Edelschrott	5
Ligist	3.939	Ligist	1

### Umsatz & Beschäftigte

#### Sparte „Tourismus- & Freizeitwirtschaft“<sup>5</sup>

Indikator	VO	STMK	Rang
Beschäftigte (Stand 2023) <sup>6</sup>	1.461	50.774	13
Veränderung zum Vorjahr	+11,2%	+9,5%	4
Trend 2019-2023	-6,2%	+2,1%	13
Anteil an STMK-Beschäftigten	2,9%	-	13
Anteil geringfügig Beschäftigte	21,9%	16,2%	1
Anteil Frauen	74,9%	67,3%	2
Umsatz (in Mio. €; Stand 2022) <sup>7</sup>	64,2	2.901,2	13
Veränderung zum Vorjahr	+32,3%	+51,1%	12
Anteil an STMK-Umsatz	2,2%	-	13
Tourismus- und Freizeitbetriebe <sup>8</sup>	487	14.514	12

#### Anteile der einzelnen Fachverbände (Rundungsdifferenzen nicht ausgeglichen)



#### Fachverband Gastronomie (601)

Indikator	VO	STMK	Rang
Beschäftigte (Stand 2023) <sup>6</sup>	532	19.189	12
Veränderung zum Vorjahr	+2,8%	+0,6%	3
Trend 2019-2023	-8,7%	-8,3%	6
Anteil an STMK-Beschäftigten	2,8%	-	12
Anteil geringfügig Beschäftigte	39,7%	26,1%	1
Anteil Frauen	68,3%	59,3%	4
Umsatz (in Mio. €; Stand 2022)	31,6	1.236,2	12
Veränderung zum Vorjahr	+47,0%	+43,9%	5
Anteil an STMK-Umsatz	2,6%	-	12
Anzahl Gastronomiebetriebe <sup>8</sup>	248	6.558	12

#### Fachverband Hotellerie (602)

Indikator	VO	STMK	Rang
Beschäftigte (Stand 2023) <sup>6</sup>	305	13.829	13
Veränderung zum Vorjahr	-7,9%	+0,8%	12
Trend 2019-2023	-33,6%	-3,9%	13
Anteil an STMK-Beschäftigten	2,2%	-	13
Anteil geringfügig Beschäftigte	18,0%	10,4%	2
Anteil Frauen	74,1%	68,0%	3
Umsatz (in Mio. €; Stand 2022)	22,3	1.044,2	12
Veränderung zum Vorjahr	+8,5%	+44,9%	13
Anteil an STMK-Umsatz	2,1%	-	12
Anzahl Hotelleriebetriebe <sup>8</sup>	45	2.283	13

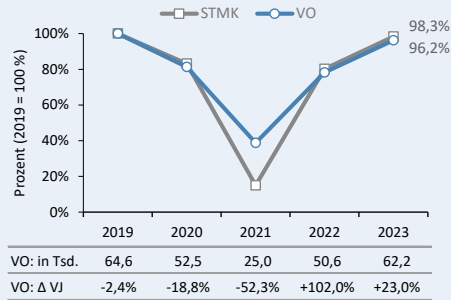
<sup>5</sup> Die Sparte „Tourismus- und Freizeitwirtschaft“ umfasst gemäß Kammersystematik folgende Fachverbände: *Gastronomie* (601), *Hotellerie* (602), *Gesundheitsbetriebe* (603), *Reisebüros* (604), *Kino-, Kultur- und Vergnügungsbetriebe* (605) sowie *Freizeit- und Sportbetriebe* (606).  
<sup>6</sup> Unselbstständig Beschäftigte (inkl. geringfügig Beschäftigte) zum Stichtag 31. Juli.  
<sup>7</sup> Umsatzzahlen exklusive dem FV *Gesundheitsbetriebe*. Weitere nicht inkludierte Bereiche: *Schaustellgewerbe und Vergnügungsparks*; *Tanzschulen*; *Spiel-, Wett- und Lotteriewesen*.  
<sup>8</sup> Aktive Berechtigungen laut WK Steiermark zum 30.9.2023.



## Winter- und Sommersaison 2023: Daten & Fakten

### Wintersaison

#### Entwicklung Nächtigungen Wintersaison<sup>1,2</sup> 2019–2023



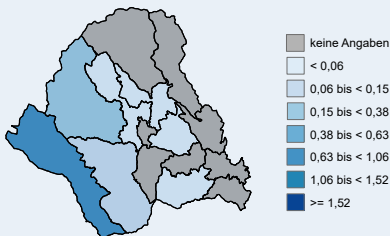
#### TOP5-Skigebiete (lt. Pistenkilometer)

Skigebiet	Pisten-km
Salzstiegl	~12,0 km
Modriach-Winkel Hoislift	~7,0 km
Gaberl	~6,0 km
St. Hemma - Edelschrott	~1,8 km

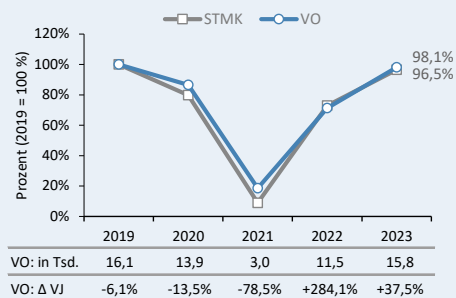
#### Ausflugsziele Winter & Ganzjahr<sup>3</sup> (Auswahl)

Ausflugsziel
Bundesgestüt Piber
Glasmuseum Bärnbach
Hundertwasserkirche Bärnbach
Salzstiegl Rodelbahn
Therme Nova - Köflach

#### Bettendichte (Gemeindeebene) Betten pro EinwohnerIn in der Wintersaison 2022/23



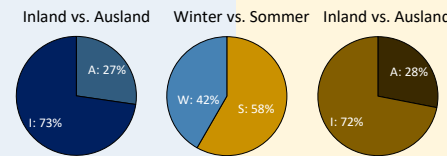
#### Entwicklung Ankünfte Wintersaison<sup>1,2</sup> 2019–2023



#### Ausgewählte Tourismusindikatoren Winter- bzw. Sommersaison 2023

Rang	VO	Indikator	VO	Rang <sup>4</sup>
12	1,2	Nächtigungsdichte <sup>5</sup>	1,7	13
9	27,3%	Ausländeranteil (Nächtigungen)	28,1%	8
4	3,9	Mittlere Aufenthaltsdauer	3,3	4
13	101	Anzahl Unterkünfte gesamt	110	13
13	2.118	Anzahl Betten gesamt	2.288	13
11	0,04	Bettendichte <sup>5</sup>	0,04	11
9	18,9%	Auslastung Betten	23,5%	10
12	242	Anzahl Gastronomiebetriebe	248	12
13	45	Anzahl Hotelleriebetriebe	45	13

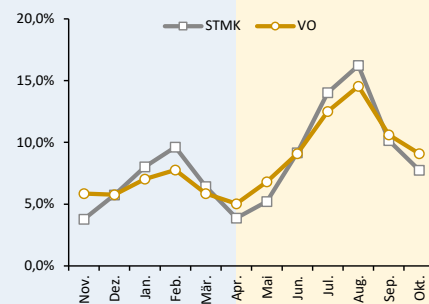
#### Nächtungsverteilung 2023



#### Nächtigungen je Monat

Monat	2022/23	Δ VJ	Monat	2023	Δ VJ
Nov.	8.640	+2,8%	Mai	11.988	-9,3%
Dez.	9.109	+25,9%	Jun.	15.889	+13,5%
Jan.	11.585	+51,4%	Jul.	14.922	-19,5%
Feb.	12.499	+37,3%	Aug.	17.191	-10,1%
Mär.	10.293	+10,3%	Sep.	13.963	-11,6%
Apr.	10.044	+13,7%	Okt.	12.813	-0,4%

#### Jahresgang Nächtigungen Anteil am Tourismusjahr (Ø 2019–2023)



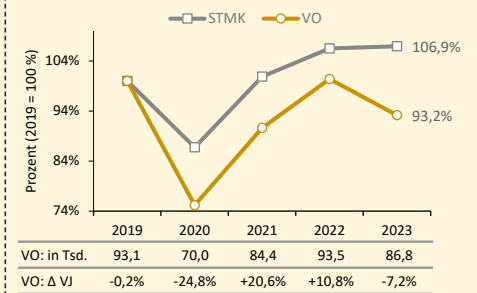
#### TOP3-Gemeinden 2023 nach Nächtigungsdichte<sup>5</sup> (ND)

Gemeinde	ND	Gemeinde	ND
Hirschegg-Pack	13	Hirschegg-Pack	18
Maria Lankowitz	4	Maria Lankowitz	6
Köflach	3	Edelschrott	4

<sup>1</sup> Im Falle der Wintersaison steht z. B. 2022 für die Saison 2021/22, 2023 für die Saison 2022/23, etc.  
<sup>2</sup> Δ VJ: Veränderung gegenüber dem Vorjahr.  
<sup>3</sup> Besucherzahlensind aktuell nicht verfügbar.  
<sup>4</sup> Reihung der 13 steirischen Bezirke, wobei der höchste Wert dem 1. Rang entspricht.  
<sup>5</sup> Nächtigungen pro EinwohnerIn.  
<sup>6</sup> Betten pro EinwohnerIn.  
 Quellen: Landesstatistik Steiermark, Statistik Austria, Bergfex, Steirische Tourismus GmbH, Berechnungen und Darstellung A12.

### Sommersaison

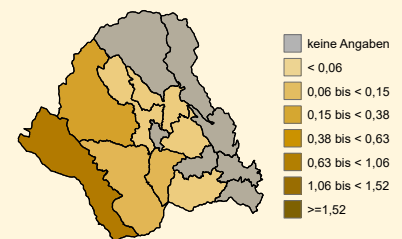
#### Entwicklung Nächtigungen Sommersaison<sup>2</sup> 2019–2023



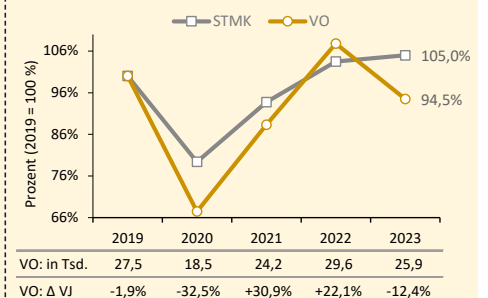
#### Ausflugsziele Sommer & Ganzjahr<sup>3</sup> (Auswahl)

Ausflugsziel
Betriebe der Steirischen Milchstraße
Burgruine Ligist
Burgruine Obervoitsberg
Feindestellerie Hochstrasser
Freizeitzinsel Piberstein
Hirzmann Stausee
Hochseilklettergarten Ligist
Kern Buam Museum
Kunsthau Köflach
Packer Stausee
Schloss Alt-Kainach
Sunfixl Höhle (Kohlschwarz)
Wallfahrtskirche Maria Lankowitz

#### Bettendichte (Gemeindeebene) Betten pro EinwohnerIn in der Sommersaison 2023



#### Entwicklung Ankünfte Sommersaison<sup>2</sup> 2019–2023



## Voitsberg

### Die Region

Mit einer Fläche von 678 km<sup>2</sup> deckt der Bezirk Voitsberg 4,1 % der gesamten Steiermark ab und stellt damit flächenmäßig den zweitkleinsten Bezirk hinter der Stadt Graz dar. Die Einwohnerzahl liegt bei 51.239 Personen (Stand: 01.01.2023), was 4,0 % der steirischen Bevölkerung entspricht. Damit nimmt Voitsberg im Bezirksvergleich den vorletzten Rang vor Murau ein. Die Bevölkerungsdichte liegt mit 76 EinwohnerInnen pro km<sup>2</sup> allerdings im steirischen Durchschnitt von 77 EinwohnerInnen pro km<sup>2</sup>. Voitsberg reiht sich hiermit unter den steirischen Bezirken an 6. Stelle ein.

Topografisch ist der Bezirk im Norden, Westen und Südwesten vom Steirischen Randgebirge geprägt. Angrenzend daran liegt das Köflach-Voitsberger Becken, wo sich der Siedlungskern des Bezirks befindet. Durchflossen wird das Becken von der Kainach, die ihren Weg in einem breiten Sohlental weiter nach Südosten fortsetzt. Rund um das Becken und das Tal im östlichen Teil des Bezirks erstreckt sich das Weststeirische Hügelland.

### Tourismusstrukturen

Die steirische Tourismus-Strukturreform 2021, die mit 01.10.2021 in Kraft getreten ist, brachte eine Reduktion von 96 Tourismusverbänden (60 Einzelverbände und 36 mehrgemeindige Tourismusverbände) auf 11 Tourismusverbände. Die mit dem Strukturwandel einhergehende Konzentration von Angeboten und Finanzmitteln gewährleistet deutlich bessere Möglichkeiten, um den Herausforderungen im modernen Tourismus gewachsen zu sein. Der Bezirk Voitsberg ist Teil des Tourismusverbands „Region Graz“, der 32 Gemeinden in den Bezirken Graz (Stadt), Graz-Umgebung und Voitsberg umfasst. Mit durchschnittlich<sup>1</sup> 68 % der jährlichen Ankünfte bzw. 63 % der jährlichen Nächtigungen gibt

es eine saisonale Tendenz hin zum Sommerhalbjahr (Mai bis Oktober). Über das Tourismusjahr verteilt zeigt sich ein 2-gipfeliger Saisonverlauf mit jeweils einer Spitze im Februar (durchschnittlich 8 % der jährlichen Nächtigungen) sowie im August (durchschnittlich 15 % der jährlichen Nächtigungen). Der Saisonverlauf entspricht damit weitgehend jenem der gesamten Steiermark.

Im Winterhalbjahr 2022/23 boten 101 Beherbergungsbetriebe 2.118 Betten an, während im Sommerhalbjahr 2023 von 110 Beherbergungsbetrieben 2.288 Betten zur Verfügung gestellt wurden. Die Bettenauslastung lag in der Wintersaison 2022/23 bei 18,9 % (Rang 9 im Bezirksvergleich), in der Sommersaison 2023 hingegen bei 23,5 % (Rang 10).

Zu den tourismusintensivsten Gemeinden innerhalb des Bezirks Voitsberg – im Sinne von Nächtigungen pro EinwohnerIn – zählen Hirscheegg-Pack, Maria Lankowitz, Köflach, Edelschrott sowie Ligist. Insgesamt ist die Nächtigungsdichte in Voitsberg allerdings vergleichsweise niedrig. Im Tourismusjahr 2023 wurden lediglich 2,9 Nächtigungen pro EinwohnerIn verzeichnet, was dem letzten Rang im Bezirksvergleich entspricht. Nur die Gemeinde Hirscheegg-Pack (30,0) wies eine über dem steirischen Durchschnitt von 10,8 liegende Nächtigungsdichte auf. Durch die Nähe zum Zentralraum Graz ist der Bezirk Voitsberg allerdings ein beliebtes Tagesausflugsziel.

### Ankünfte & Nächtigungen

Im Tourismusjahr 2023 hatte der Bezirk Voitsberg bei den Ankünften (+1,6 %) und bei den Nächtigungen (+3,4 %) gegenüber dem Vorjahr Zuwächse zu verzeichnen. Die Ankünfte insgesamt stiegen auf 41.730, die Nächtigungen auf 148.936.

<sup>1</sup> Durchschnitt 2019-2023.

Nächtigungseinbußen mussten im Oktober (-0,4 %), Mai (-9,3 %), August (-10,1 %), September (-11,6 %) und Juli (-19,5 %) verzeichnet werden. Nächtigungszugewinne erzielten die restlichen Monate. Allen voran konnten der Januar (+51,4 %), Februar (+37,3 %) und Dezember mit +25,9 % positiv zu Buche schlagen.

In den vergangenen Jahren war die Ankunfts- und Nächtigungsentwicklung im Bezirk Voitsberg immer von einem ständigen Auf und Ab geprägt. Einem kräftigen Zuwachs im Tourismusjahr 2005 knapp nach Eröffnung der Therme Nova in Köflach im Oktober 2004 – mit Nächtigungssteigerungen von +35,1 % und Ankunftsanzuwachsen von +54,4 % – folgten immer wieder Einbrüche, aber auch Phasen des Wachstums. Zwischen 2019 und 2023 sanken die Nächtigungen um insgesamt -5,6 %, die Ankünfte nahmen um -4,2 % ab.

Die durchschnittliche Aufenthaltsdauer lag im Tourismusjahr 2023 bei 3,6 Tagen und damit über dem steirischen Durchschnitt (3,1 Tage).

Der Anteil ausländischer TouristInnen liegt im Bezirk Voitsberg hingegen unter dem steirischen Durchschnitt. Im Tourismusjahr 2023 entfielen 27,8 % der Nächtigungen (STMK: 44,1 %) bzw. 29,2 % der Ankünfte (STMK: 38,4 %) auf ausländische Gäste. Die meisten ausländischen TouristInnen kamen dabei aus Deutschland (47,4 % der ausländischen Nächtigungen), gefolgt von Polen (10,6 %), Ungarn (8,8 %), den Niederlanden (7,2 %) und Slowakei (3,7 %).

## Umsätze & Beschäftigte

Im Jahr 2023 (Stichtag 31.07.) waren im Bezirk Voitsberg in den Fachverbänden Gastronomie und Hotellerie rund 840 Personen unselbstständig beschäftigt, was 2,5 % der steiermarkweit in diesen Fachverbänden unselbstständig beschäftigten Personen entsprach. Der Anteil der Frauen belief sich dabei auf 70,4 %. Der Beschäftigtenstand wurde um -1,4 % reduziert. Im steirischen Trend wurde gegenüber dem Vorjahr ein Beschäftigungszuwachs

von +0,7 % verzeichnet. Der 5-Jahrestrend fiel mit einem Rückgang von -19,7 % deutlich negativ aus, während steiermarkweit nur ein Rückgang von -6,5% verzeichnet wurde. In der gesamten Sparte „Tourismus- & Freizeitwirtschaft“<sup>2</sup> belief sich die Zahl der unselbstständig Beschäftigten im Jahr 2023 (Stichtag 31.07.) auf rund 1.460 Personen. Dies entspricht einem Beschäftigungszuwachs von +11,2 % gegenüber dem Vorjahr. Verantwortlich zeichnet dafür die Fachgruppe Gesundheitsbetriebe (FG 603), die in allen Regionen einen deutlichen Zuwachs an Beschäftigten realisierte.

Angaben zu den Umsätzen basieren auf den aktuellsten Ergebnissen der Leistungs- und Strukturhebung der Statistik Austria und beziehen sich daher auf das Jahr 2022. Insgesamt konnten rund € 54 Millionen an Umsatz in den Fachverbänden Gastronomie und Hotellerie erwirtschaftet werden. Dies entsprach 2,4 % des steirischen Werts. Gegenüber dem Vorjahr wurde ein Umsatzzuwachs von +28,2 % verzeichnet (Steiermark: +44,4 %). In der gesamten Sparte „Tourismus- & Freizeitwirtschaft“ (exklusive Gesundheitsbetriebe)<sup>3</sup> belief sich der erwirtschaftete Umsatz 2022 auf rund € 64 Millionen.

## Tourismus-Highlights: Events & Sehenswürdigkeiten

Einen wichtigen touristischen Stellenwert nimmt im Bezirk Voitsberg die Therme Nova (Eröffnung 2004) mit dem dazugehörigen Kur- und Gesundheitshotel in der Gemeinde Köflach ein. Weitere beliebte Ausflugsziele umfassen das Bundesgestüt Piber mit den berühmten Lipizzanern, die Hundertwasserkirche sowie das Glasmuseum in Bärnbach und die Freizeitinsel Piberstein. Kulturelles Angebot ist unter anderem rund um die Burgruine Obervoitsberg zu finden.

Ebenfalls durch Voitsberg führt die Steirische Milchstraße, die zum Verkosten, Entdecken, Erleben und Genießen von qualitativ hochwertiger Milch und Milchprodukten einlädt. Typisch regionale Kulinarik bieten auch die Ligister Sch(m)ankerlwege.

<sup>2</sup> Die Sparte "Tourismus- und Freizeitwirtschaft" umfasst gemäß Kammersystematik folgende Fachverbände: Gastronomie (601), Hotellerie (602), Gesundheitsbetriebe (603), Reisebüros (604),

Kino-, Kultur- und Vergnügungsbetriebe (605) sowie Freizeit- und Sportbetriebe (606).

<sup>3</sup> Weitere nicht inkludierte Bereiche: Schaustellergewerbe und Vergnügungsparks; Tanzschulen; Spiel-, Wett- und Lotteriewesen.

Zudem verfügt der Bezirk Voitsberg auch über einige kleinere Skigebiete, wie etwa das Salzstiegl oder die Modriach-Winkel Hoislifte. Insgesamt werden rund 27 Pistenkilometer angeboten, was etwa 4 % der gesamten steirischen Pistenkilometer entspricht. Gesamt stehen inklusive dem Hebalm-Langlaufzentrum im Bezirk rund 26 km Langlaufloipen zur Verfügung.

## Quellen

- Arbeitsmarktdatenbank AMDB (2023): <https://arbeitsmarktdatenbank.at/>
- Bergfex (2024): Skigebiete Steiermark; Baden-Seen Steiermark [www.bergfex.at](http://www.bergfex.at)
- GIS-Steiermark (2024): Steiermark – Geodaten (Grenzen ab 2020)
- Dachverband der Sozialversicherungsträger DSVS (2023): [www.hauptverband.at](http://www.hauptverband.at)
- Landesstatistik Steiermark (2024): <http://www.verwaltung.steiermark.at>
- Statistik Austria (2024): [www.statistik.at](http://www.statistik.at)
- Steirische Tourismus GmbH (2020): [www.steiermark.com](http://www.steiermark.com)
- WIBIS Steiermark (2024): [www.wibis-steiermark.at](http://www.wibis-steiermark.at)
- WKO Steiermark (2023): Beschäftigtenstatistik 2023 <http://wko.at/stmk/zdf>

## Impressum

Im Auftrag der Abteilung 12 – Wirtschaft, Tourismus, Wissenschaft und Forschung | Referat Tourismus

unter Mitarbeit

des Referates Wirtschaft und Innovation der A12,  
des Referates Statistik und Geoinformation der A17  
und

des Referates Kommunikation Land Steiermark.