



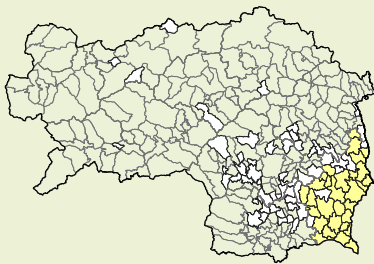
TOURIS – Steiermark: Daten & Fakten (Stand: Februar 2025)

Region & Angebot

Tourismusstruktur (Stand: Februar 2025)¹

Tourismusverband Thermen- & Vulkanland	
Vorsitzende	Sonja Skalnik
Anschrift	Hauptstraße 2a, 8280 Fürstenfeld
Mailadresse	info@thermen-vulkanland.at
Telefonnummer	+43 3382 55100
Anzahl der Tourismusgemeinden	29
Homepage	www.thermen-vulkanland.at

Tourismusverbände¹



- Thermen- & Vulkanland
- keine Tourismusgemeinden

Ausgewählte Kennzahlen

Merkmal	TV	Anteil STMK
National-/Naturparkflächen [km ²]	0	0,0%
(Bade-)Seenfläche [ha]	~46	~2,1%
Skipisten [km]	~1	~0,1%
Thermen [Anzahl]	6	60,0%

Regelmäßige Events

Auswahl

Event
24 Stundenlauf Bad Blumau
Biedermeierfest in Bad Gleichenberg
Festival "Most & Jazz" (Fehring)
Flanieren und Radieren Bad Radkersburg
Kellergasslfest Tieschen
ORF Radio Steiermark Lauf Bad Waltersdorf
Parktherme Wüstenlauf Bad Radkersburg
Riegersburg Opening
Terra Vulcania St. Anna/Aigen
Vulkanland-Frühlingslauf Leitersdorf

¹ Inkrafttreten der Tourismusstrukturreform am 1. Oktober 2021.
² Alle Angaben in der Spalte „Nachfrage & Herkunft“ beziehen sich auf das Tourismusjahr, sonstige Angaben auf das Kalenderjahr.
³ Reihung der 11 steirischen Erlebnisregionen, wobei der höchste Wert dem 1. Rang entspricht.
⁴ Nächtigungen pro EinwohnerIn.
 Quellen: LASTAT, Statistik Austria, AMDB, HVSU, WIBIS Steiermark, Bergflex, Steirische Tourismus GmbH, Geomix, WKO. Berechnungen und Darstellungen A12. **Stand: Februar 2025**

Nachfrage & Herkunft

Nachfrageindikatoren² 2024

Indikator	TV	STMK	Rang ³
Nächtigungen	2.085.001	13.872.679	3
Veränderung zum Vorjahr	+0,3%	+1,7%	8
Trend 2020-2024	+18,9%	+23,2%	5
Anteil an STMK-Nächtigungen	15,0%	-	3
Nächtigungsdichte ⁴	17,0	11,0	4
Ausländeranteil	10,7%	44,8%	11
Ankünfte	643.032	4.473.669	3
Veränderung zum Vorjahr	-0,2%	+2,6%	8
Trend 2020-2024	+14,3%	+30,8%	10
Anteil an STMK-Ankünften	14,4%	-	3
Ausländeranteil	11,5%	39,8%	11
Mittlere Aufenthaltsdauer	3,2	3,1	5
Inländer	3,3	2,8	4
Ausländer	3,0	3,5	7

TOP5-Herkunftsländer 2024 (Nächtigungen)

Land	Anteil an ausländ. Nächtigungen	Δ VJ
GER	45,6% 46,3%	+8,9% +2,2%
HUN	6,8% 9,1%	+21,5% +7,9%
SUI	6,5% 1,9%	-7,7% +4,3%
POL	4,1% 4,1%	-3,2% +9,3%
CZE	3,7% 8,7%	-5,4% +6,2%

Herkunfts-Bundesländer 2024 (Nächtigungen)

Land	Anteil an inländ. Nächtigungen	Δ VJ
ST	29,4% 25,1%	-2,1% +0,9%
NÖ	21,0% 21,0%	+0,9% -0,3%
WN	16,5% 21,9%	+1,4% +0,1%
OÖ	9,6% 12,6%	-2,1% +1,3%
KTN	8,4% 5,4%	-1,5% -0,0%
SBG	5,0% 4,4%	+1,6% +3,4%
TIR	4,2% 3,3%	-0,7% -1,3%
BGL	4,1% 4,7%	-1,4% +2,3%
VBG	1,8% 1,6%	-1,2% -10,8%

TOP5-Gemeinden 2024

nach Nächtigungen (NG) bzw. Nächtigungsdichte⁴ (ND)

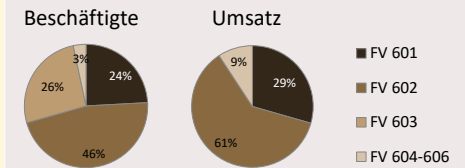
Gemeinde	NG	Gemeinde	ND
Bad Radkersburg	543.303	Bad Radkersburg	168
Bad Waltersdorf	428.876	Bad Loipersdorf	127
Bad Gleichenberg	287.404	Bad Blumau	125
Bad Loipersdorf	230.258	Bad Waltersdorf	109
Bad Blumau	209.118	Bad Gleichenberg	55

Umsatz & Beschäftigte

Sparte „Tourismus- & Freizeitwirtschaft“⁵

Indikator	TV	STMK	Rang
Beschäftigte (Stand 2023) ⁶	6.453	50.774	2
Veränderung zum Vorjahr	+7,8%	+9,5%	6
Trend 2019-2023	+5,4%	+2,1%	3
Anteil an STMK-Beschäftigten	12,7%	-	2
Anteil geringfügig Beschäftigte	12,3%	16,2%	9
Anteil Frauen	72,1%	67,3%	3
Umsatz (in Mio. €; Stand 2022) ⁷	327,6	2.901,2	2
Veränderung zum Vorjahr	+30,0%	+51,1%	11
Anteil an STMK-Umsatz	11,3%	-	2

Anteile der einzelnen Fachverbände (Rundungsdifferenzen nicht ausgeglichen)



Fachverband Gastronomie (601)

Indikator	TV	STMK	Rang
Beschäftigte (Stand 2023) ⁶	1.558	19.189	4
Veränderung zum Vorjahr	-1,7%	+0,6%	8
Trend 2019-2023	-9,6%	-8,3%	6
Anteil an STMK-Beschäftigten	8,1%	-	4
Anteil geringfügig Beschäftigte	33,3%	26,1%	1
Anteil Frauen	66,4%	59,3%	3
Umsatz (in Mio. €; Stand 2022)	96,4	1.236,2	4
Veränderung zum Vorjahr	+42,4%	+43,9%	5
Anteil an STMK-Umsatz	7,8%	-	4

Fachverband Hotellerie (602)

Indikator	TV	STMK	Rang
Beschäftigte (Stand 2023) ⁶	2.998	13.829	1
Veränderung zum Vorjahr	+2,7%	+0,8%	3
Trend 2019-2023	+6,3%	-3,9%	3
Anteil an STMK-Beschäftigten	21,7%	-	1
Anteil geringfügig Beschäftigte	6,0%	10,4%	11
Anteil Frauen	70,6%	68,0%	4
Umsatz (in Mio. €; Stand 2022)	200,9	1.044,2	2
Veränderung zum Vorjahr	+21,8%	+44,9%	10
Anteil an STMK-Umsatz	19,2%	-	2

⁵ Die Sparte „Tourismus- und Freizeitwirtschaft“ umfasst gemäß Kammersystematik folgende Fachverbände: *Gastronomie* (601), *Hotellerie* (602), *Gesundheitsbetriebe* (603), *Reisebüros* (604), *Kino-, Kultur- und Vergnügungsbetriebe* (605) sowie *Freizeit- und Sportbetriebe* (606).

⁶ Selbstständig Beschäftigte (inkl. geringfügig Beschäftigte) zum Stichtag 31. Juli.

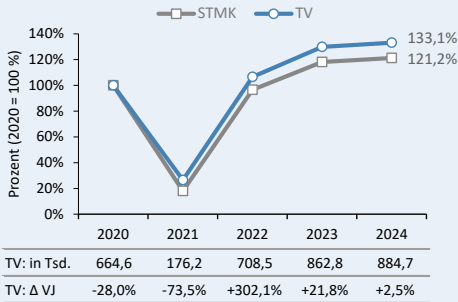
⁷ Umsatzzahlen exklusive dem FV *Gesundheitsbetriebe*. Weitere nicht inkludierte Bereiche: *Schaustellgewerbe* und *Vergnügungsparks; Tanzschulen; Spiel-, Wett- und Lotteriewesen*.



Winter- und Sommersaison 2024: Daten & Fakten

Wintersaison

Entwicklung Nächtigungen Wintersaison^{1,2} 2020–2024



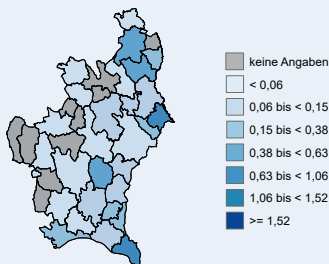
TOP5-Skigebiete (lt. Pistenkilometer)

Skigebiet	Pisten-km
Hartmannsdorfer Skipiste	~0,6 km
-	-
-	-
-	-
-	-

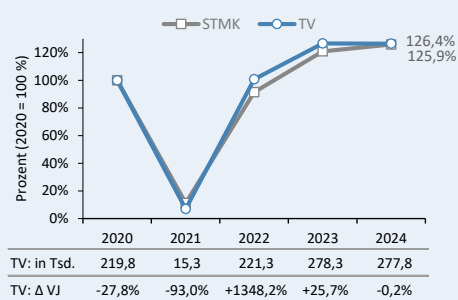
Ausflugsziele Winter & Ganzjahr³ (Auswahl)

Ausflugsziel
Gölles Schnapsbrennerei & Essigmanufaktur
DAS KURHAUS Bad Gleichenberg
Parktherme Bad Radkersburg
Vulcano Schinkenmanufaktur
Zotter Schokoladen Manufaktur

Bettendichte (Gemeindeebene) Betten pro EinwohnerIn in der Wintersaison 2023/24



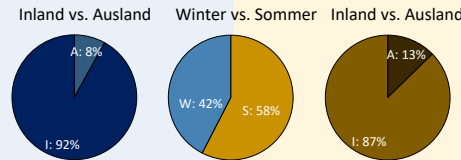
Entwicklung Ankünfte Wintersaison^{1,2} 2020–2024



Ausgewählte Tourismusindikatoren Winter- bzw. Sommersaison 2024

Rang	TV	Indikator	TV	Rang ⁴
4	7,2	Nächtigungsdichte ⁵	9,8	4
11	8,1%	Ausländeranteil (Nächtigungen)	12,7%	11
5	3,2	Mittlere Aufenthaltsdauer	3,3	5
5	598	Anzahl Unterkünfte gesamt	656	6
3	14.667	Anzahl Betten gesamt	16.506	4
4	0,12	Bettendichte ⁶	0,13	4
1	37,9%	Auslastung Betten	46,3%	1

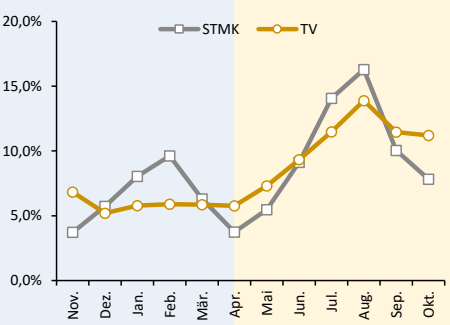
Nächtungsverteilung 2024



Nächtigungen je Monat

Monat	2023/24	Δ VJ	Monat	2024	Δ VJ
Nov.	159.392	+3,3%	Mai	195.900	+7,5%
Dez.	130.636	+3,7%	Jun.	171.932	-0,7%
Jan.	132.280	+0,3%	Jul.	194.426	-4,8%
Feb.	137.273	+6,9%	Aug.	236.020	-2,2%
Mär.	166.195	+10,8%	Sep.	192.547	-7,7%
Apr.	158.953	-7,8%	Okt.	209.447	+1,0%

Jahresgang Nächtigungen Anteil am Tourismusjahr (Ø 2020–2024)



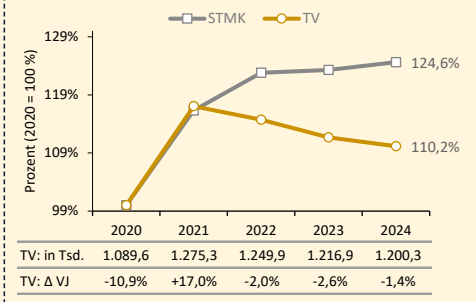
TOP3-Gemeinden 2024 nach Nächtigungsdichte⁵ (ND)

Gemeinde	ND	Gemeinde	ND
Bad Radkersburg	73	Bad Radkersburg	96
Bad Loipersdorf	64	Bad Loipersdorf	64
Bad Blumau	64	Bad Blumau	61

¹ Im Falle der Wintersaison steht z. B. 2023 für die Saison 2022/23, 2024 für die Saison 2023/24, etc.
² Δ VJ: Veränderung gegenüber dem Vorjahr.
³ Besucherzahlen sind aktuell nicht verfügbar.
⁴ Reihung der 11 steirischen Erlebnisregionen, wobei der höchste Wert dem 1. Rang entspricht.
⁵ Nächtigungen pro EinwohnerIn.
⁶ Betten pro EinwohnerIn.
 Quellen: Landesstatistik Steiermark, Statistik Austria, Bergfex, Steirische Tourismus GmbH, Berechnungen und Darstellung A12.

Sommersaison

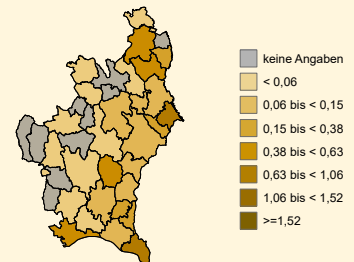
Entwicklung Nächtigungen Sommersaison² 2020–2024



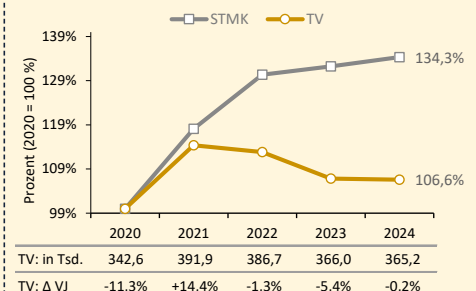
Ausflugsziele Sommer & Ganzjahr³ (Auswahl)

Ausflugsziel
Riegersburg
H2O Therme Bad Waltersdorf
Heiltherme Bad Waltersdorf
Parktherme Bad Radkersburg
Thermenresort Loipersdorf
Therme Rogner Bad Blumau
DAS KURHAUS Bad Gleichenberg
Bienengarten Edelsbach
Erlebnis- und Kletterpark Geier in Bad Waltersdorf
Gesamtsteirische Vinothek
Greifvogelwarte Riegersburg
Klöcher Weinstraße
Weltmaschine Gsellmann

Bettendichte (Gemeindeebene) Betten pro EinwohnerIn in der Sommersaison 2024



Entwicklung Ankünfte Sommersaison² 2020–2024



Thermen- & Vulkanland

Die Region

Mit einer Fläche von 1.412 km² deckt die Erlebnisregion Thermen- & Vulkanland 8,6 % der gesamten Steiermark ab und stellt damit die siebtgrößte Erlebnisregion dar. Sie umfasst den gesamten Bezirk Südoststeiermark sowie Gemeinden in den Bezirken Hartberg-Fürstenfeld und Weiz. Die Erlebnisregion zählt 122.885 EinwohnerInnen (Stand: 01.01.2024), was 9,7 % der steirischen Bevölkerung und Rang 4 im Regionsvergleich entspricht. Die Bevölkerungsdichte liegt mit 87 EinwohnerInnen pro km² über dem steirischen Durchschnitt von 77 EinwohnerInnen pro km².

Tourismusstrukturen

Die steirische Tourismus-Strukturreform 2021, die mit 01.10.2021 in Kraft getreten ist, brachte eine Reduktion von 96 Tourismusverbänden (60 Einzelverbände und 36 mehrgemeindige Tourismusverbände) auf 11 Tourismusverbände. Die mit dem Strukturwandel einhergehende Konzentration von Angeboten und Finanzmitteln gewährleistet deutlich bessere Möglichkeiten, um den Herausforderungen im modernen Tourismus gewachsen zu sein. Die Erlebnisregion Thermen- & Vulkanland umfasst insgesamt 29 Tourismusgemeinden in den drei Bezirken Südoststeiermark, Hartberg-Fürstenfeld und Weiz. Für den Tourismusverband Thermen- & Vulkanland stehen lt. Voranschlag für das Kalenderjahr 2025 gesetzliche Einnahmen in der Höhe von € 4.200.000 zur Verfügung.

Mit Ausnahme von Bad Gleichenberg, dessen Bekanntheit als Kurort bis ins 19. Jahrhundert zurückreicht, war der Großteil der traditionell agrarisch geprägten Region touristisch lange Zeit kaum erschlossen. In den 1970er Jahren versuchte man im Sedimentgestein, das Teile der Region bedeckt,

Erdöl zu finden. Die Suche nach Öl blieb zwar erfolglos, dafür stieß man bei den Bohrungen auf etwas anderes, das der Region starke wirtschaftliche Impulse bringen sollte: Thermalwasser. Das erste Thermalbad wurde 1978 in Loipersdorf bei Fürstenfeld, seit 01.01.2020 Bad Loipersdorf, errichtet. Inzwischen verfügt die Erlebnisregion über sechs Thermen. Zahlreiche weitere Gemeinden setzen inzwischen ebenfalls auf den Tourismus. Im Mittelpunkt stehen dabei neben Wellness und Gesundheit insbesondere auch die Themen Wandern, Kulinarik und Wein.

Mit durchschnittlich¹ 65 % der jährlichen Ankünfte bzw. 65 % der jährlichen Nächtigungen gibt es eine leichte saisonale Tendenz hin zum Sommerhalbjahr (Mai bis Oktober). Über das Tourismusjahr verteilt zeigt sich ein 1-gipfeliges Saisonverlauf mit einer Sommerspitze im August (durchschnittlich knapp 14 % der jährlichen Nächtigungen). Der Nächtigungsverlauf der Wintersaison ist hingegen sehr ausgeglichen. Hier bewegen sich die monatlichen Anteile zwischen 5 % und knapp 7 %.

Im Winterhalbjahr 2023/24 boten 598 Beherbergungsbetriebe 14.667 Betten an, während im Sommerhalbjahr 2024 von 656 Beherbergungsbetrieben 16.506 Betten zur Verfügung gestellt wurden. Insbesondere in der Sommersaison ist die Bettenauslastung im Vergleich zu anderen Erlebnisregionen hoch. Im Sommerhalbjahr 2024 lag sie bei 46,3 %, was im Regionsvergleich dem 1. Rang entsprach. Die Auslastung der Wintersaison 2023/24 lag mit 37,9 % im steirischen Vergleich ebenso auf Rang 1.

Zu den tourismusintensivsten Gemeinden der Erlebnisregion – im Sinne von Nächtigungen pro EinwohnerIn – zählen Bad Radkersburg, Bad Loipersdorf, Bad Blumau, Bad Waltersdorf und Bad Gleichenberg. Bad Radkersburg stellt dabei hinter Schladming, Ramsau am Dachstein (beide Erlebnisregion Schladming-Dachstein), Sankt Georgen am

¹ Durchschnitt 2020-2024.

Kreischberg, Haus und Hohentauern die Gemeinde mit der sechstöchsten Nächtigungsdichte der Steiermark dar.

Ankünfte & Nächtigungen

Die Zahl der Ankünfte sank im Tourismusjahr 2024 gegenüber dem Vorjahr marginal um -0,2 % und erreichte einen Wert von 643.032. Die Nächtigungen verbuchten gegenüber 2023 einen Zuwachs von +0,3 % und beliefen sich auf 2.085.001. Bezüglich der Dynamik ergab das jeweils den 8. Rang innerhalb der Erlebnisregionen. Nennenswerte Nächtigungseinbußen erfuhr die Monate April (-7,8 %), September (-7,7 %) und Juli (-4,8 %).

Deutliche Nächtigungszugewinne entfielen hingegen auf die Monate März (+10,8 %), Mai (+7,5 %) und Februar (+6,9 %).

Im 5-Jahresvergleich war die Entwicklung der Ankünfte mit einem Zuwachs von +14,3 % schwächer ausgeprägt als im steirischen Durchschnitt (+30,8 %) und damit auf Rang 10 im Regionsvergleich. Im Bereich der Nächtigungen wurde zwischen 2020 und 2024 ein Zuwachs von +18,9 % verzeichnet. Die Entwicklung im 5-Jahresvergleich liegt hier ebenso etwas unter dem steirischen Schnitt (+23,2 %).

Seit Jahren ebenfalls rückläufig war die durchschnittliche Aufenthaltsdauer. blieb der klassische Übernachtungsgast im Tourismusjahr 2009 noch 3,3 Tage, waren es 2020 nur noch 3,1 Tage. Im Jahr 2024 erhöhte sich die durchschnittliche Aufenthaltsdauer auf 3,2 Tage und lag damit leicht über dem steirischen Durchschnitt von 3,1 Tagen.

Sehr niedrig fällt in der Erlebnisregion der Anteil ausländischer Gäste aus. Im Bereich der Ankünfte lag er im Tourismusjahr 2024 bei 11,5 % und im Bereich der Nächtigungen bei 10,7 %, was jeweils den 11. Rang unter allen steirischen Erlebnisregionen entsprach. Wichtigstes Herkunftsland internationaler Gäste war mit 45,6 % der ausländischen Nächtigungen Deutschland, gefolgt von Ungarn (6,8 %),

der Schweiz und Liechtenstein (6,5 %), Polen (4,1 %) und Tschechien (3,7 %).

Umsätze & Beschäftigte

Im Jahr 2023 (Stichtag 31.07.) waren in den Fachverbänden Gastronomie und Hotellerie rund 4.560 Personen unselbstständig beschäftigt, was 13,8 % der steiermarkweit in diesen Fachverbänden unselbstständig beschäftigten Personen entsprach. Der Anteil der Frauen belief sich dabei auf 69,2 %. Gegenüber dem Vorjahr wurde ein Beschäftigungszuwachs von +1,2 % verbucht. Der 5-Jahrestrend fiel mit einem Zuwachs von +0,3 % leicht positiv aus und lag deutlich über dem steirischen Trend von -6,5 %. In der gesamten Sparte „Tourismus- & Freizeitwirtschaft“² belief sich die Zahl der unselbstständig Beschäftigten im Jahr 2023 (Stichtag 31.07.) auf rund 6.450 Personen. Dies entsprach einem Beschäftigungszuwachs von +7,8 % gegenüber dem Vorjahr. Verantwortlich zeichnet dafür die Fachgruppe Gesundheitsbetriebe (FG 603), die in allen Regionen einen deutlichen Zuwachs an Beschäftigten realisierte.

Angaben zu den Umsätzen basieren auf den aktuellsten Ergebnissen der Leistungs- und Strukturerhebung der Statistik Austria und beziehen sich daher auf das Jahr 2022. Insgesamt konnten rund € 297 Millionen an Umsatz in den Fachverbänden Gastronomie und Hotellerie erwirtschaftet werden. Dies entspricht rund 13,0 % des steirischen Werts. Gegenüber dem Vorjahr wurde ein Zuwachs von +27,8 % verzeichnet, was unter dem steirischen Trend von +44,4 % lag. In der gesamten Sparte „Tourismus- & Freizeitwirtschaft“ (exklusive Gesundheitsbetriebe) belief sich der erwirtschaftete Umsatz 2022 auf rund € 328 Millionen.

Tourismus-Highlights: Events & Sehenswürdigkeiten

Zu beliebten Ausflugszielen und Besuchermagneten zählen die sechs Thermen: das Thermenresort Loipersdorf, die Heiltherme Bad Waltersdorf, das von Friedensreich Hundertwasser gestaltete Rogner

² Die Sparte "Tourismus- und Freizeitwirtschaft" umfasst gemäß Kammersystematik folgende Fachverbände: Gastronomie (601), Hotellerie (602), Gesundheitsbetriebe (603), Reisebüros (604),

Kino-, Kultur- und Vergnügungsbetriebe (605) sowie Freizeit- und Sportbetriebe (606).

Bad Blumau, die H₂O Therme in Bad Waltersdorf, das Kurhaus Bad Gleichenberg sowie die Parktherme Bad Radkersburg. Außerdem kann die Region mit einigen Badeseen aufwarten. Daneben setzt die Erlebnisregion insbesondere auf Kulinarik und die touristische Vermarktung regionaler Qualitätsprodukte. So finden sich in der Region mehrere Weinstraßen und die Steirische Apfelstraße. Zahlreiche Qualitätsprodukte aus dem südlichen Teil der Region – von Wein über Schinken bis hin zu Handwerkserzeugnissen – werden unter der gemeinsamen Marke „Steirisches Vulkanland“ vermarktet. Einblicke in Produktion, Verarbeitung und Reifetechnik des Vulcano Schinkens gibt die Manufaktur in Auersbach. Über die steirischen Grenzen hinaus bekannt ist auch die Zotter Schokolademanufaktur in Riegersburg, die jährlich weit über 270.000 BesucherInnen verzeichnet. Ein weiteres beliebtes Ausflugsziel ist die Burg Riegersburg inklusive Greifvogelwarte.

Quellen

- Arbeitsmarktdatenbank AMDB (2024): <https://arbeitsmarktdatenbank.at/>
- Bergfex (2025): Skigebiete Steiermark; Badeseen Steiermark www.bergfex.at
- GIS-Steiermark (2025): Steiermark – Geodaten (Grenzen ab 2025)
- Dachverband der Sozialversicherungsträger DSVS (2024): www.hauptverband.at
- Landesstatistik Steiermark (2025): <http://www.verwaltung.steiermark.at>
- Statistik Austria (2025): www.statistik.at
- Steirische Tourismus GmbH (2020): www.steiermark.com
- WIBIS Steiermark (2024): www.wibis-steiermark.at
- WKO Steiermark (2023): Beschäftigtenstatistik 2023 <http://wko.at/stmk/zdf>

Impressum

Im Auftrag der Abteilung 12 – Wirtschaft, Tourismus, Wissenschaft und Forschung | Referat Tourismus

unter Mitarbeit

des Referates Wirtschaft und Innovation der A12, des Referates Statistik und Geoinformation der A17 und

des Referates Kommunikation Land Steiermark.