



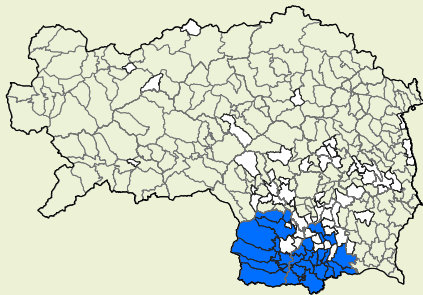
Das (Tourismus)Jahr 2023: Daten & Fakten

Region & Angebot

Tourismusstruktur (Stand: September 2024)¹

| Tourismusverband Südsteiermark | |
|--------------------------------|--------------------------------------|
| Vorsitzender | Herbert Germuth |
| Anschrift | Hauptplatz 40, 8530 Deutschlandsberg |
| Mailadresse | office@suedsteiermark.com |
| Telefonnummer | +43 5 7730 |
| Anzahl der Tourismusgemeinden | 30 |
| Homepage | www.suedsteiermark.com |

Tourismusverbände¹



Ausgewählte Kennzahlen

| Merkmal | DL | Anteil STMK |
|---|-----|-------------|
| National-/Naturparkflächen [km ²] | 0 | 0,0% |
| (Bade-)Seenfläche [ha] | ~80 | ~3,8% |
| Skipisten [km] | ~22 | ~3,1% |
| Thermen [Anzahl] | 0 | 0,0% |

Regelmäßige Events

Auswahl

| Event |
|------------------------------------|
| Deutschlandsberger Klavierfrühling |
| Eibiswalder Weinlesefest |
| Frauentaler Herbstfarbenlauf |
| Koralpenlauf |
| Predinger Kürbisfest |
| Stainzer Junkerfestival |
| Stainzer Schilcherlauf |
| Stainzer Schilchertage |

¹ Inkrafttreten der Tourismusstrukturreform am 1. Oktober 2021.
² Alle Angaben in der Spalte „Nachfrage & Herkunft“ beziehen sich auf das Tourismusjahr, sonstige Angaben auf das Kalenderjahr.
³ Reihung der 13 steirischen Bezirke, wobei der höchste Wert dem 1. Rang entspricht.
⁴ Nächtigungen pro EinwohnerIn.
 Quellen: LASTAT, Statistik Austria, AMDB, HVSU, WIBIS Steiermark, Bergfex, Steirische Tourismus GmbH, Geomix, WKO.
 Berechnungen und Darstellungen A12. Stand: September 2024

Nachfrage & Herkunft

Nachfrageindikatoren² 2023

| Indikator | DL | STMK | Rang ³ |
|--------------------------------|---------|------------|-------------------|
| Nächtigungen | 219.243 | 13.637.335 | 12 |
| Veränderung zum Vorjahr | +17,5% | +8,7% | 2 |
| Trend 2019-2023 | +3,7% | +3,1% | 6 |
| Anteil an STMK-Nächtigungen | 1,6% | - | 12 |
| Nächtigungsdichte ⁴ | 3,6 | 10,8 | 12 |
| Ausländeranteil | 30,9% | 44,1% | 8 |
| Ankünfte | 71.012 | 4.360.676 | 12 |
| Veränderung zum Vorjahr | +14,6% | +11,8% | 5 |
| Trend 2019-2023 | -9,4% | +1,4% | 12 |
| Anteil an STMK-Ankünften | 1,6% | - | 12 |
| Ausländeranteil | 24,1% | 38,4% | 9 |
| Mittlere Aufenthaltsdauer | 3,1 | 3,1 | 7 |
| Inländer | 2,8 | 2,8 | 7 |
| Ausländer | 4,0 | 3,6 | 4 |

TOP5-Herkunftsländer 2023 (Nächtigungen)

| Land | Anteil an ausländ. Nächtigungen | Δ VJ |
|------|---------------------------------|-------------------|
| GER | 41,3% 46,9% | -1,8% +11,5% |
| HUN | 12,3% 8,7% | +116,4% +31,7% |
| POL | 8,5% 3,9% | +30,2% +7,8% |
| HRV | 5,3% 1,4% | +148,6% +47,1% |
| SVK | 4,6% 2,7% | +124,3% +18,0% |

Herkunfts-Bundesländer 2023 (Nächtigungen)

| Land | Anteil an inländ. Nächtigungen | Δ VJ |
|------|--------------------------------|-----------------|
| ST | 33,0% 25,0% | +27,2% +2,9% |
| WN | 19,4% 22,0% | +10,3% -0,3% |
| NÖ | 14,0% 21,2% | +7,1% +1,9% |
| OÖ | 13,1% 12,4% | +5,9% +2,5% |
| KTN | 6,5% 5,5% | +9,0% +7,5% |
| TIR | 4,6% 3,4% | +12,2% +1,8% |
| SBG | 4,5% 4,3% | -7,9% +0,7% |
| BGL | 2,6% 4,6% | +2,7% +10,8% |
| VBG | 2,3% 1,8% | +3,2% +10,0% |

TOP5-Gemeinden 2023

nach Nächtigungen (NG) bzw. Nächtigungsdichte⁴ (ND)

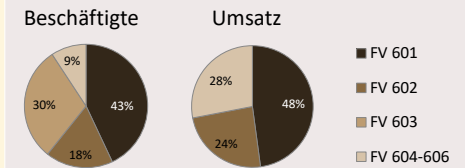
| Gemeinde | NG | Gemeinde | ND |
|---------------------|--------|---------------------|----|
| Bad Schwanberg | 59.238 | Bad Schwanberg | 13 |
| Deutschlandsberg | 54.826 | Sankt Stefan o. St. | 6 |
| Eibiswald | 25.203 | Deutschlandsberg | 5 |
| Stainz | 21.289 | Eibiswald | 4 |
| Sankt Stefan o. St. | 20.898 | Lannach | 4 |

Umsatz & Beschäftigte

Sparte „Tourismus- & Freizeitwirtschaft“⁵

| Indikator | DL | STMK | Rang |
|--|--------|---------|------|
| Beschäftigte (Stand 2023) ⁶ | 2.147 | 50.774 | 10 |
| Veränderung zum Vorjahr | +9,2% | +9,5% | 9 |
| Trend 2019-2023 | +11,6% | +2,1% | 3 |
| Anteil an STMK-Beschäftigten | 4,2% | - | 10 |
| Anteil geringfügig Beschäftigte | 18,6% | 16,2% | 5 |
| Anteil Frauen | 68,0% | 67,3% | 10 |
| Umsatz (in Mio. €; Stand 2022) ⁷ | 91,3 | 2.901,2 | 10 |
| Veränderung zum Vorjahr | +47,3% | +51,1% | 4 |
| Anteil an STMK-Umsatz | 3,1% | - | 10 |
| Tourismus- und Freizeitbetriebe ⁸ | 678 | 14.514 | 10 |

Anteile der einzelnen Fachverbände (Rundungsdifferenzen nicht ausgeglichen)



Fachverband Gastronomie (601)

| Indikator | DL | STMK | Rang |
|---|--------|---------|------|
| Beschäftigte (Stand 2023) ⁶ | 923 | 19.189 | 9 |
| Veränderung zum Vorjahr | -4,4% | +0,6% | 11 |
| Trend 2019-2023 | -6,7% | -8,3% | 5 |
| Anteil an STMK-Beschäftigten | 4,8% | - | 9 |
| Anteil geringfügig Beschäftigte | 27,6% | 26,1% | 6 |
| Anteil Frauen | 60,3% | 59,3% | 9 |
| Umsatz (in Mio. €; Stand 2022) | 43,7 | 1.236,2 | 11 |
| Veränderung zum Vorjahr | +40,4% | +43,9% | 9 |
| Anteil an STMK-Umsatz | 3,5% | - | 11 |
| Anzahl Gastronomiebetriebe ⁸ | 365 | 6.558 | 10 |

Fachverband Hotellerie (602)

| Indikator | DL | STMK | Rang |
|--|--------|---------|------|
| Beschäftigte (Stand 2023) ⁶ | 381 | 13.829 | 11 |
| Veränderung zum Vorjahr | +2,2% | +0,8% | 5 |
| Trend 2019-2023 | +29,4% | -3,9% | 1 |
| Anteil an STMK-Beschäftigten | 2,8% | - | 11 |
| Anteil geringfügig Beschäftigte | 13,1% | 10,4% | 8 |
| Anteil Frauen | 63,4% | 68,0% | 11 |
| Umsatz (in Mio. €; Stand 2022) | 22,0 | 1.044,2 | 13 |
| Veränderung zum Vorjahr | +22,4% | +44,9% | 10 |
| Anteil an STMK-Umsatz | 2,1% | - | 13 |
| Anzahl Hotelleriebetriebe ⁸ | 74 | 2.283 | 12 |

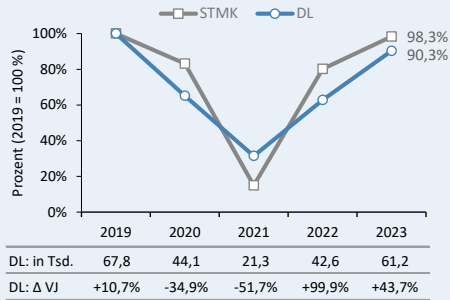
⁵ Die Sparte „Tourismus- und Freizeitwirtschaft“ umfasst gemäß Kammerstatistik folgende Fachverbände: *Gastronomie* (601), *Hotellerie* (602), *Gesundheitsbetriebe* (603), *Reisebüros* (604), *Kino-, Kultur- und Vergnügungsbetriebe* (605) sowie *Freizeit- und Sportbetriebe* (606).
⁶ Unselbstständig Beschäftigte (inkl. geringfügig Beschäftigte) zum Stichtag 31. Juli.
⁷ Umsatzzahlen exklusive dem FV *Gesundheitsbetriebe*. Weitere nicht inkludierte Bereiche: *Schaustellgewerbe und Vergnügungsparks*; *Tanzschulen*; *Spiel-, Wett- und Lotteriewesen*.
⁸ Aktive Berechtigungen laut WK Steiermark zum 30.9.2023.



Winter- und Sommersaison 2023: Daten & Fakten

Wintersaison

Entwicklung Nächtigungen Wintersaison^{1,2} 2019–2023



TOP5-Skigebiete (lt. Pistenkilometer)

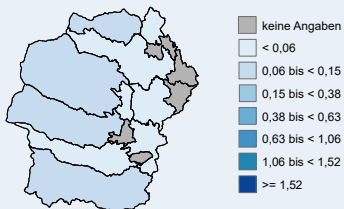
| Skigebiet | Pisten-km |
|--------------------|-----------|
| Weinebene | ~18,0 km |
| Klug Lift - Hebalm | ~4,0 km |
| - | - |
| - | - |
| - | - |

Ausflugsziele Winter & Ganzjahr³ (Auswahl)

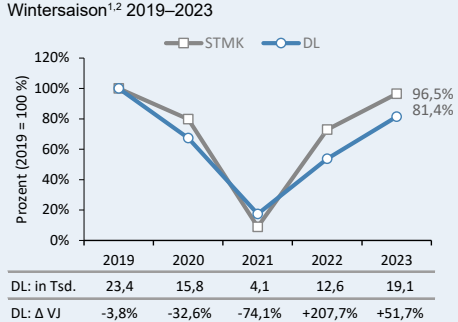
| Ausflugsziel |
|--|
| Erlebnis-Bergbaumuseum Limberg |
| Jöbstl - Schau-Brennerei und Museum |
| Ölmühle Herbersdorf |
| Steirische Ölspur |
| Steirisches Feuerwehrmuseum Kunst & Kultur |

Bettendichte (Gemeindeebene)

Betten pro EinwohnerIn in der Wintersaison 2022/23



Entwicklung Ankünfte Wintersaison^{1,2} 2019–2023

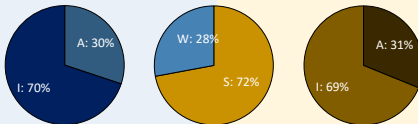


Ausgewählte Tourismusindikatoren Winter- bzw. Sommersaison 2023

| Rang | DL | Indikator | DL | Rang ⁴ |
|------|-------|--------------------------------|-------|-------------------|
| 13 | 1,0 | Nächtigungsdichte ⁵ | 2,6 | 11 |
| 7 | 30,1% | Ausländeranteil (Nächtigungen) | 31,1% | 7 |
| 7 | 3,2 | Mittlere Aufenthaltsdauer | 3,0 | 6 |
| 9 | 256 | Anzahl Unterkünfte gesamt | 293 | 8 |
| 12 | 3.330 | Anzahl Betten gesamt | 3.937 | 12 |
| 9 | 0,05 | Bettendichte ⁶ | 0,06 | 9 |
| 12 | 10,9% | Auslastung Betten | 22,2% | 11 |
| 10 | 359 | Anzahl Gastronomiebetriebe | 365 | 10 |
| 12 | 64 | Anzahl Hotelleriebetriebe | 74 | 12 |

Nächtungsverteilung 2023

Inland vs. Ausland Winter vs. Sommer Inland vs. Ausland

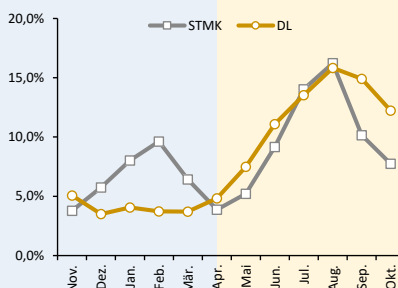


Nächtigungen je Monat

| Monat | 2022/23 | Δ VJ | Monat | 2023 | Δ VJ |
|-------|---------|--------|-------|--------|--------|
| Nov. | 10.948 | +40,1% | Mai | 21.063 | +17,5% |
| Dez. | 6.865 | +85,9% | Jun. | 24.927 | +24,2% |
| Jan. | 9.240 | +45,5% | Jul. | 28.913 | +6,4% |
| Feb. | 8.117 | +36,7% | Aug. | 31.090 | +8,0% |
| Mär. | 10.405 | +33,3% | Sep. | 29.090 | +13,0% |
| Apr. | 15.637 | +42,3% | Okt. | 22.948 | -5,7% |

Jahresgang Nächtigungen

Anteil am Tourismusjahr (Ø 2019–2023)



TOP3-Gemeinden 2023

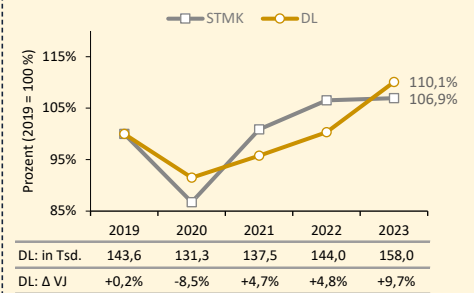
nach Nächtigungsdichte⁵ (ND)

| Gemeinde | ND | Gemeinde | ND |
|---------------------|----|---------------------|----|
| Bad Schwanberg | 5 | Bad Schwanberg | 8 |
| Sankt Stefan o. St. | 2 | Sankt Stefan o. St. | 4 |
| Lannach | 2 | Eibiswald | 4 |

¹ Im Falle der Wintersaison steht z. B. 2022 für die Saison 2021/22, 2023 für die Saison 2022/23, etc.
² Δ VJ: Veränderung gegenüber dem Vorjahr.
³ Besucherzahlen sind aktuell nicht verfügbar.
⁴ Reihung der 13 steirischen Bezirke, wobei der höchste Wert dem 1. Rang entspricht.
⁵ Nächtigungen pro EinwohnerIn.
⁶ Betten pro EinwohnerIn.
 Quellen: Landesstatistik Steiermark, Statistik Austria, Bergfex, Steirische Tourismus GmbH, Berechnungen und Darstellung A12.

Sommersaison

Entwicklung Nächtigungen Sommersaison² 2019–2023

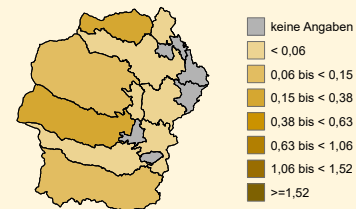


Ausflugsziele Sommer & Ganzjahr³ (Auswahl)

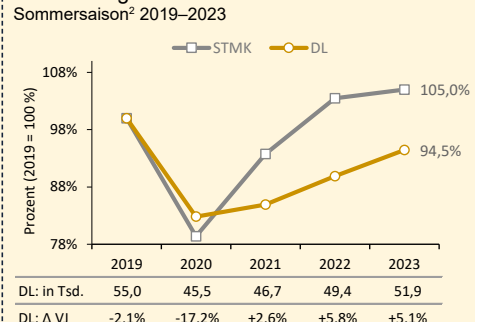
| Ausflugsziel |
|--|
| Burgmuseum Deutschlandsberg "Archeo Norico" |
| Eismanufaktur Deutschlandsberg |
| Greith Haus |
| Hofkäserei Deutschmann |
| Jagd- und Landwirtschaftsmuseum (Schloss Stainz) |
| Klause Deutschlandsberg |
| Kürbiskernöllebenswelt |
| Schilcherweinstraße |
| Stainzer Flascherlzug |
| Stainzer Warte |
| Stausee Soboth |
| Theaterweg St. Josef |
| Tierpark Preding |

Bettendichte (Gemeindeebene)

Betten pro EinwohnerIn in der Sommersaison 2023



Entwicklung Ankünfte Sommersaison² 2019–2023



Deutschlandsberg

Die Region

Mit einer Fläche von 863 km² deckt der Bezirk Deutschlandsberg 5,3 % der gesamten Steiermark ab und nimmt damit im Vergleich zu den anderen steirischen Bezirken flächenmäßig den zehnten Rang ein. Die Einwohnerzahl liegt bei 61.121 Personen (Stand: 01.01.2023), was 4,8 % der steirischen Bevölkerung entspricht. Somit reiht sich Deutschlandsberg, gemessen an der Bevölkerung, auf Rang 10 der steirischen Bezirke ein. Mit 71 EinwohnerInnen je km² liegt die Bevölkerungsdichte knapp unter dem steirischen Durchschnitt von 77 EinwohnerInnen pro km².

Topografisch ist der Bezirk Deutschlandsberg durch den Übergang des Steirischen Randgebirges in das Weststeirische Hügelland gekennzeichnet. Das Steirische Randgebirge charakterisiert vor allem den Westen und Süden des Bezirks, während das Weststeirische Hügelland den östlichen Teil prägt. Die Bevölkerung von Deutschlandsberg lebt überwiegend im Hügelland sowie in den Tälern, die in die Ausläufer des Randgebirges eingebettet sind.

Tourismusstrukturen

Die steirische Tourismus-Strukturreform 2021, die mit 01.10.2021 in Kraft getreten ist, brachte eine Reduktion von 96 Tourismusverbänden (60 Einzelverbände und 36 mehrgemeindige Tourismusverbände) auf 11 Tourismusverbände. Die mit dem Strukturwandel einhergehende Konzentration von Angeboten und Finanzmitteln gewährleistet deutlich bessere Möglichkeiten, um den Herausforderungen im modernen Tourismus gewachsen zu sein. Der Bezirk Deutschlandsberg ist Teil des Tourismusverbands Südsteiermark, der 30 Gemeinden in den Bezirken Leibnitz und Deutschlandsberg umfasst.

Der saisonale Schwerpunkt liegt mit durchschnittlich¹ 77 % der jährlichen Ankünfte und 75 % der jährlichen Nächtigungen klar im Sommerhalbjahr (Mai bis Oktober). Über das Tourismusjahr verteilt zeigt sich ein 1-gipfeliges Saisonverlauf mit einer ausgeprägten Spitze im August und einer flachen, auf niedrigem Niveau verlaufenden Wintersaison. Der jährliche Nächtigungstiefpunkt liegt im Dezember mit durchschnittlich knapp 4 % der Gesamtjahresnächtigungen. Selbst der stärkste Monat der Wintersaison (November) liegt rund 2 Prozentpunkte unter dem schwächsten Monat der Sommersaison (Mai). Die mit Abstand meisten Nächtigungen entfallen hingegen auf den August (16 %), gefolgt vom September (15 %). Deutlich zeigt sich an diesem Verlauf die Ausrichtung weiterer Teile des Bezirks auf den Wander- und Weintourismus.

Der Sommerschwerpunkt spiegelt sich auch in den Indikatoren des touristischen Angebots wider. So boten im Winterhalbjahr 2022/23 256 Betriebe 3.330 Betten an, während im Sommerhalbjahr 2023 von 293 Beherbergungsbetrieben 3.937 Betten zur Verfügung gestellt wurden. Auch im Bereich der Bettenauslastung weist die Wintersaison niedrigere Werte als die Sommersaison auf. Im Tourismusjahr 2023 lag sie im Winterhalbjahr bei 10,9 % (Rang 12), verglichen mit – ebenfalls niedrigen – 22,2 % (Rang 11) während der Sommersaison. Damit weist Deutschlandsberg eine der niedrigsten Bettenauslastungen im Bezirksvergleich auf. Zu den tourismusintensivsten Gemeinden innerhalb des Bezirks – im Sinne von Nächtigungen pro EinwohnerIn – zählen Bad Schwanberg, Sankt Stefan ob Stainz, Stadt Deutschlandsberg, Eibiswald und Lannach. Insgesamt ist die Nächtigungsdichte in Deutschlandsberg mit 3,6 Nächtigungen je EinwohnerIn allerdings sehr niedrig (Rang 12 im Bezirksvergleich). Vielmehr machen Tagesgäste rund um die Weinstraße das Gros der touristischen Aktivitäten aus.

¹ Durchschnitt 2019-2023.

Ankünfte & Nächtigungen

Mit 71.012 Ankünften realisierte Deutschlandsberg gegenüber dem Vorjahr einen Zuwachs von +14,6 % (Steiermark: +11,8 %). Die Nächtigungen stiegen um +17,5 % auf 219.243 an. Insbesondere die Monate Dezember 2022 (+85,9 %), Januar 2023 (+45,5 %), April (+42,3 %), November mit +40,1 % und Februar mit +36,7 % konnten Nächtigungszuwächse verzeichnen. Die Nächtigungen im Oktober 2023 (-5,7 %) waren hingegen von Einbußen geprägt.

Was die 5-Jahresentwicklung betrifft, lagen die Ankünfte 2023 um -9,4 % unter jenen des Jahres 2019 (Steiermark: +1,4 %). Die Nächtigungen überschritten das Niveau des Jahres 2019 um +3,7 % (Steiermark: +3,1 %).

Die durchschnittliche Aufenthaltsdauer, die zwischenzeitlich entgegen dem steirischen und österreichischen Trend eine leicht steigende Tendenz aufwies, lag im Tourismusjahr 2023 bei 3,1 Tagen und damit im steirischen Durchschnitt von ebenso 3,1 Tagen. In der Bezirksreihung befindet sich Deutschlandsberg damit auf dem siebenten Rang.

Der Anteil ausländischer Nächtigungen fällt im Bezirk Deutschlandsberg ebenfalls unterdurchschnittlich aus. Im Tourismusjahr 2023 lag er bei 30,9 %, was dem 8. Rang im Bezirksvergleich entspricht. Das mit Abstand wichtigste Herkunftsland ausländischer Gäste stellte Deutschland mit 41,3 % der ausländischen Nächtigungen dar. Es folgten Ungarn (12,3 %), Polen (8,5 %), Kroatien (5,3 %) und die Slowakei mit 4,6 %.

Umsätze & Beschäftigte

Im Jahr 2023 (Stichtag 31.07.) waren im Bezirk Deutschlandsberg in den Fachverbänden Gastronomie und Hotellerie rund 1.300 Personen unselbstständig beschäftigt, was 4,0 % der steiermarkweit in diesen Fachverbänden unselbstständig beschäftigten Personen entspricht. Der Anteil der Frauen

belief sich dabei auf 61,2 %. Gegenüber dem Vorjahr war ein Beschäftigungsrückgang von -2,6 % zu verzeichnen. Der 5-Jahrestrend fiel mit +1,5 % positiv aus und lag damit besser als der steirische Trend mit -6,5 %. In der gesamten Sparte „Tourismus- & Freizeitwirtschaft“² belief sich die Zahl der unselbstständig Beschäftigten im Jahr 2023 (Stichtag 31.07.) auf rund 2.150 Personen. Dies entsprach einem Beschäftigungszuwachs von +9,2 % gegenüber dem Vorjahr. Verantwortlich zeichnet dafür die Fachgruppe Gesundheitsbetriebe (FG 603), die in allen Regionen einen deutlichen Zuwachs an Beschäftigten realisierte.

Angaben zu den Umsätzen basieren auf den aktuellsten Ergebnissen der Leistungs- und Strukturhebung der Statistik Austria und beziehen sich daher auf das Jahr 2022. Insgesamt konnten rund € 66 Millionen an Umsatz in den Fachverbänden Gastronomie und Hotellerie erwirtschaftet werden. Dies entspricht rund 3 % des steirischen Werts. Gegenüber dem Vorjahr wurde ein Zuwachs von +33,8 % verzeichnet (Steiermark: +44,4 %). In der gesamten Sparte „Tourismus- & Freizeitwirtschaft“ (exklusive Gesundheitsbetriebe)³ belief sich der erwirtschaftete Umsatz 2022 auf rund € 91 Millionen.

Tourismus-Highlights: Events & Sehenswürdigkeiten

Der Bezirk Deutschlandsberg verfügt im Steirischen Randgebirge insgesamt über rund 22 km an Skipisten, was rund 3 % der steirischen Pistenkilometer entspricht. Das größte Skigebiet der Region stellt die Weinebene mit etwa 18 Pistenkilometern dar.

Entlang von Themenstraßen werden den BesucherInnen in Deutschlandsberg charakteristische regionale landwirtschaftliche Erzeugnisse angeboten. So widmet sich beispielsweise die von Stainz nach Eibiswald verlaufende Steirische Ölspur der Vermarktung des echten steirischen Kürbiskernöls. Zu den Erzeugungsstätten des roséfarbenen bis rubinroten Schilcher führt hingegen die Schilcherweinstraße,

² Die Sparte "Tourismus- und Freizeitwirtschaft" umfasst gemäß Kammersystematik folgende Fachverbände: Gastronomie (601), Hotellerie (602), Gesundheitsbetriebe (603), Reisebüros (604),

Kino-, Kultur- und Vergnügungsbetriebe (605) sowie Freizeit- und Sportbetriebe (606).

³ Weitere nicht inkludierte Bereiche: Schaustellergewerbe und Vergnügungsparks; Tanzschulen; Spiel-, Wett- und Lotteriewesen.

die sich von Ligist über Stainz ebenfalls bis nach Eibiswald erstreckt. Erkunden lässt sich das Schilcher- und Kernölland u. a. mit dem Stainzer Flascherzug, einer Attraktion, die rund 24.000 Fahrgäste pro Jahr genießen.

Weitere beliebte Ausflugsziele des Bezirks umfassen etwa das Schloss Stainz, das Burgmuseum Deutschlandsberg, den Tierpark Preding, den Stausee Soboth, den Theaterweg Sankt Josef oder das Steirische Feuerwehrmuseum in Groß Sankt Florian.

Quellen

- Arbeitsmarktdatenbank AMDB (2023): <https://arbeitsmarktdatenbank.at/>
- Bergfex (2024): Skigebiete Steiermark www.bergfex.at
- GIS-Steiermark (2024): Steiermark – Geodaten (Grenzen ab 2020)
- Dachverband der Sozialversicherungsträger DSVS (2023): www.hauptverband.at
- Landesstatistik Steiermark (2024): <http://www.verwaltung.steiermark.at>
- Statistik Austria (2024): www.statistik.at
- Steirische Tourismus GmbH (2020): www.steiermark.com
- WIBIS Steiermark (2024): www.wibis-steiermark.at
- WKO Steiermark (2023): Beschäftigtenstatistik 2023 <http://wko.at/stmk/zdf>

Impressum

Im Auftrag der Abteilung 12 – Wirtschaft, Tourismus, Wissenschaft und Forschung | Referat Tourismus

unter Mitarbeit

des Referates Wirtschaft und Innovation der A12,
des Referates Statistik und Geoinformation der A17
und

des Referates Kommunikation Land Steiermark.