

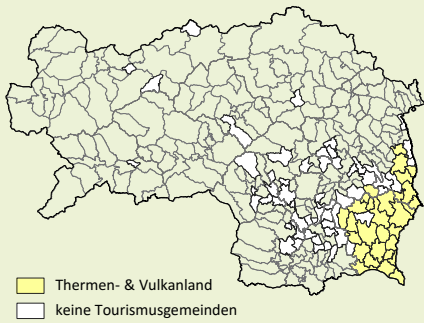
TOURIS – Steiermark: Daten & Fakten (Stand: September 2024)

Region & Angebot

Tourismusstruktur (Stand: September 2024)¹

Tourismusverband Thermen- & Vulkanland		
Vorsitzende	Sonja Skalnik	
Anschrift	Hauptstraße 2a, 8280 Fürstenfeld	
Mailadresse	info@thermen-vulkanland.at	
Telefonnummer	+43 3382 55100	
Anzahl der Tourismusgemeinden	30	
Homepage	www.thermen-vulkanland.at	

Tourismusverbände¹



Ausgewählte Kennzahlen

Merkmal	SO	Anteil STMK
National-/Naturparkflächen [km ²]	0	0,0%
(Bade-)Seenfläche [ha]	~45	~2,1%
Skipisten [km]	0	0,0%
Thermen [Anzahl]	2	20,0%

Regelmäßige Events

Auswahl

Event
Biedermeierfest in Bad Gleichenberg
Festival "Most & Jazz" (Fehring)
Flanieren und Radieren Bad Radkersburg
Mittelalterfest Riegersburg
Parktherme Wüstenlauf Bad Radkersburg
Riegersburg Opening
Tag der offenen Kellertür bei den Winzern in Straden
Terra Vulcania St. Anna/Aigen
Vulkanland-Frühlingslauf Leitersdorf
Kellergassifest Tieschen

¹ Inkrafttreten der Tourismusstrukturreform am 1. Oktober 2021.
² Alle Angaben in der Spalte „Nachfrage & Herkunft“ beziehen sich auf das Tourismusjahr, sonstige Angaben auf das Kalenderjahr.
³ Reihung der 13 steirischen Bezirke, wobei der höchste Wert dem 1. Rang entspricht.
⁴ Nächtigungen pro EinwohnerIn.
 Quellen: LASTAT, Statistik Austria, AMDB, HVSU, WIBIS Steiermark, Bergflex, Steirische Tourismus GmbH, Geomix, WKO.
 Berechnungen und Darstellungen A12. Stand: September 2024

Nachfrage & Herkunft

Nachfrageindikatoren² 2023

Indikator	SO	STMK	Rang ³
Nächtigungen	1.098.852	13.637.335	4
Veränderung zum Vorjahr	+7,6%	+8,7%	7
Trend 2019-2023	-2,1%	+3,1%	9
Anteil an STMK-Nächtigungen	8,1%	-	4
Nächtigungsdichte ⁴	13,1	10,8	4
Ausländeranteil	8,6%	44,1%	13
Ankünfte	263.552	4.360.676	4
Veränderung zum Vorjahr	+7,5%	+11,8%	7
Trend 2019-2023	-7,7%	+1,4%	11
Anteil an STMK-Ankünften	6,0%	-	4
Ausländeranteil	11,5%	38,4%	12
Mittlere Aufenthaltsdauer	4,2	3,1	2
Inländer	4,3	2,8	1
Ausländer	3,1	3,6	9

TOP5-Herkunftsländer 2023 (Nächtigungen)

Land	Anteil an ausländ. Nächtigungen	Δ VJ
GER	49,9% 46,9%	+8,5% +11,5%
HUN	6,8% 8,7%	+52,7% +31,7%
SUI	6,5% 1,9%	+6,5% +15,5%
SVN	3,7% 1,2%	+37,7% +19,2%
POL	3,2% 3,9%	+14,9% +7,8%

Herkunfts-Bundesländer 2023 (Nächtigungen)

Land	Anteil an inländ. Nächtigungen	Δ VJ
ST	37,3% 25,0%	+9,0% +2,9%
NÖ	15,6% 21,2%	+11,8% +1,9%
WN	12,2% 22,0%	-0,5% -0,3%
OÖ	9,7% 12,4%	+2,5% +2,5%
KTN	8,5% 5,5%	+11,4% +7,5%
SBG	5,3% 4,3%	+6,0% +0,7%
TIR	4,9% 3,4%	+4,2% +1,8%
BGL	3,9% 4,6%	+14,3% +10,8%
VBG	2,5% 1,8%	-1,7% +10,0%

TOP5-Gemeinden 2023

nach Nächtigungen (NG) bzw. Nächtigungsdichte⁴ (ND)

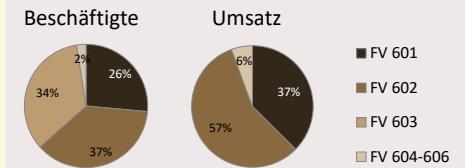
Gemeinde	NG	Gemeinde	ND
Bad Radkersburg	519.225	Bad Radkersburg	161
Bad Gleichenberg	284.324	Bad Gleichenberg	54
Mureck	40.150	Unterlamm	25
Feldbach	39.504	Klösch	22
Riegersburg	35.233	Tieschen	13

Umsatz & Beschäftigte

Sparte „Tourismus- & Freizeitwirtschaft“⁵

Indikator	SO	STMK	Rang
Beschäftigte (Stand 2023) ⁶	3.927	50.774	5
Veränderung zum Vorjahr	+9,9%	+9,5%	8
Trend 2019-2023	+1,7%	+2,1%	8
Anteil an STMK-Beschäftigten	7,7%	-	5
Anteil geringfügig Beschäftigte	14,4%	16,2%	9
Anteil Frauen	75,6%	67,3%	1
Umsatz (in Mio. €; Stand 2022) ⁷	164,2	2.901,2	4
Veränderung zum Vorjahr	+20,6%	+51,1%	13
Anteil an STMK-Umsatz	5,7%	-	4
Tourismus- und Freizeitbetriebe ⁸	994	14.514	6

Anteile der einzelnen Fachverbände (Rundungsdifferenzen nicht ausgeglichen)



Fachverband Gastronomie (601)

Indikator	SO	STMK	Rang
Beschäftigte (Stand 2023) ⁶	1.039	19.189	8
Veränderung zum Vorjahr	-2,2%	+0,6%	8
Trend 2019-2023	-9,7%	-8,3%	7
Anteil an STMK-Beschäftigten	5,4%	-	8
Anteil geringfügig Beschäftigte	38,0%	26,1%	2
Anteil Frauen	70,2%	59,3%	3
Umsatz (in Mio. €; Stand 2022)	61,4	1.236,2	8
Veränderung zum Vorjahr	+39,3%	+43,9%	11
Anteil an STMK-Umsatz	5,0%	-	8
Anzahl Gastronomiebetriebe ⁸	505	6.558	5

Fachverband Hotellerie (602)

Indikator	SO	STMK	Rang
Beschäftigte (Stand 2023) ⁶	1.451	13.829	4
Veränderung zum Vorjahr	-1,9%	+0,8%	10
Trend 2019-2023	-8,7%	-3,9%	9
Anteil an STMK-Beschäftigten	10,5%	-	4
Anteil geringfügig Beschäftigte	7,2%	10,4%	13
Anteil Frauen	75,3%	68,0%	1
Umsatz (in Mio. €; Stand 2022)	93,6	1.044,2	4
Veränderung zum Vorjahr	+9,3%	+44,9%	12
Anteil an STMK-Umsatz	9,0%	-	4
Anzahl Hotelleriebetriebe ⁸	136	2.283	5

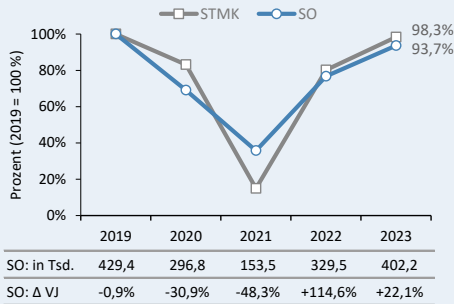
⁵ Die Sparte „Tourismus- und Freizeitwirtschaft“ umfasst gemäß Kammersystematik folgende Fachverbände: *Gastronomie* (601), *Hotellerie* (602), *Gesundheitsbetriebe* (603), *Reisebüros* (604), *Kino-, Kultur- und Vergnügungsbetriebe* (605) sowie *Freizeit- und Sportbetriebe* (606).
⁶ Unselbstständig Beschäftigte (inkl. geringfügig Beschäftigte) zum Stichtag 31. Juli.
⁷ Umsatzzahlen exklusive dem FV *Gesundheitsbetriebe*. Weitere nicht inkludierte Bereiche: *Schaustellgewerbe und Vergnügungsparks; Tanzschulen; Spiel-, Wett- und Lotteriewesen*.
⁸ Aktive Berechtigungen laut WK Steiermark zum 30.9.2023.



Winter- und Sommersaison 2023: Daten & Fakten

Wintersaison

Entwicklung Nächtigungen Wintersaison^{1,2} 2019–2023



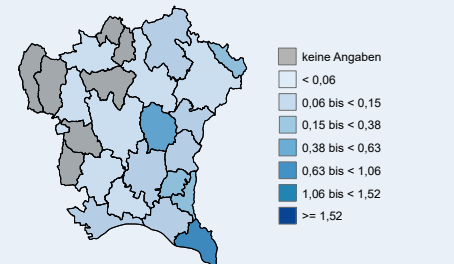
TOP5-Skigebiete (lt. Pistenkilometer)

Skigebiet	Pisten-km
-	-
-	-
-	-
-	-
-	-

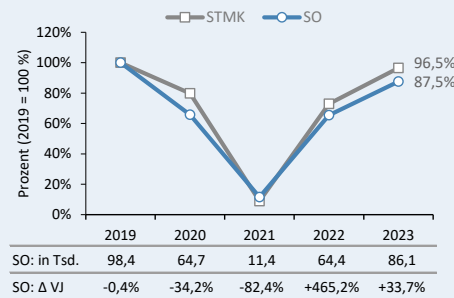
Ausflugsziele Winter & Ganzjahr³ (Auswahl)

Ausflugsziel
Gölles Schnapsbrennerei & Essigmanufaktur
DAS KURHAUS Bad Gleichenberg
Parktherme Bad Radkersburg
Vulcano Schinkenmanufaktur
Zotter Schokoladen Manufaktur

Bettendichte (Gemeindeebene) Betten pro EinwohnerIn in der Wintersaison 2022/23



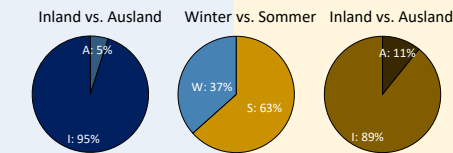
Entwicklung Ankünfte Wintersaison^{1,2} 2019–2023



Ausgewählte Tourismusindikatoren Winter- bzw. Sommersaison 2023

Rang	SO	Indikator	SO	Rang ⁴
4	4,8	Nächtigungsdichte ⁵	8,3	4
13	4,9%	Ausländeranteil (Nächtigungen)	10,8%	13
1	4,7	Mittlere Aufenthaltsdauer	3,9	2
6	403	Anzahl Unterkünfte gesamt	450	7
5	8.260	Anzahl Betten gesamt	10.177	5
5	0,10	Bettendichte ⁶	0,12	5
4	30,7%	Auslastung Betten	47,0%	2
5	506	Anzahl Gastronomiebetriebe	505	5
5	130	Anzahl Hotelleriebetriebe	136	5

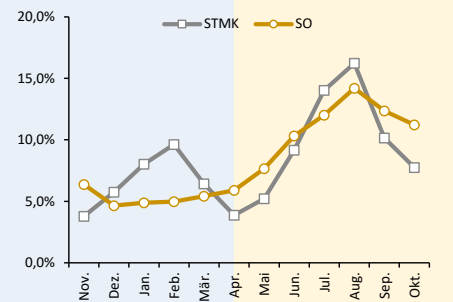
Nächtungsverteilung 2023



Nächtigungen je Monat

Monat	2022/23	Δ VJ	Monat	2023	Δ VJ
Nov.	71.840	+23,9%	Mai	105.252	+4,1%
Dez.	56.423	+64,6%	Jun.	106.955	-2,7%
Jan.	56.451	+20,2%	Jul.	118.316	+3,0%
Feb.	55.794	+24,7%	Aug.	130.106	-2,9%
Mär.	71.189	+12,7%	Sep.	122.912	+4,3%
Apr.	90.536	+10,0%	Okt.	113.078	-1,0%

Jahresgang Nächtigungen Anteil am Tourismusjahr (Ø 2019–2023)



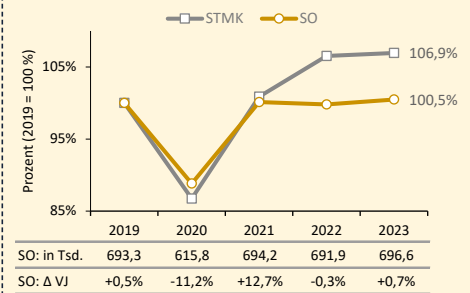
TOP3-Gemeinden 2023 nach Nächtigungsdichte⁵ (ND)

Gemeinde	ND	Gemeinde	ND
Bad Radkersburg	68	Bad Radkersburg	92
Bad Gleichenberg	22	Bad Gleichenberg	32
Unterlamm	8	Klöch	19

¹ Im Falle der Wintersaison steht z. B. 2022 für die Saison 2021/22, 2023 für die Saison 2022/23, etc.
² Δ VJ: Veränderung gegenüber dem Vorjahr.
³ Besucherzahlen sind aktuell nicht verfügbar.
⁴ Reihung der 13 steirischen Bezirke, wobei der höchste Wert dem 1. Rang entspricht.
⁵ Nächtigungen pro EinwohnerIn.
⁶ Betten pro EinwohnerIn.
 Quellen: Landesstatistik Steiermark, Statistik Austria, Bergfex, Steirische Tourismus GmbH, Berechnungen und Darstellung A12.

Sommersaison

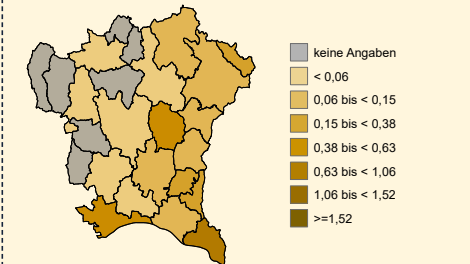
Entwicklung Nächtigungen Sommersaison² 2019–2023



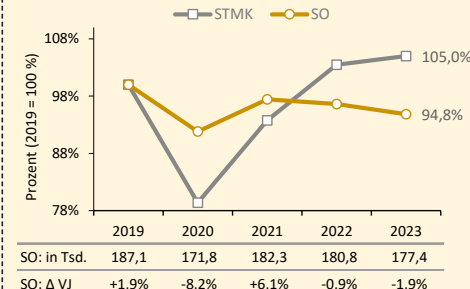
Ausflugsziele Sommer & Ganzjahr³ (Auswahl)

Ausflugsziel
Bienengarten Edelsbach
Brau- und Whiskymanufaktur LAVA Bräu
Burg Riegersburg
Genussgut Krispel
Gesamtsteirische Vinothek (St. Anna)
Greifvogelwarte Riegersburg
Murecker Schiffsmühle
Museum im alten Zeughaus (Radkersburg)
Oldtimer Motorrad Museum (St. Anna)
Röcksee
Südoststeirische Hügelland-Weinstraße
Thermenland Weinstraße
Weltmaschine Gsellmann

Bettendichte (Gemeindeebene) Betten pro EinwohnerIn in der Sommersaison 2023



Entwicklung Ankünfte Sommersaison² 2019–2023



Südoststeiermark

Die Region

Mit einer Fläche von 983 km² deckt der Bezirk Südoststeiermark 6,0 % der gesamten Steiermark ab und reiht sich damit flächenmäßig auf Rang 9 der steirischen Bezirke ein. Die Einwohnerzahl liegt bei 84.092 Personen (Stand: 01.01.2023), was 6,6 % der steirischen Bevölkerung entspricht. Gemessen an der Bevölkerung nimmt die Südoststeiermark damit den 7. Rang unter allen steirischen Bezirken ein. Mit einer Bevölkerungsdichte von 86 EinwohnerInnen je km² liegt der Bezirk über dem Steiermark-Durchschnitt von 77 EinwohnerInnen pro km², was Rang 4 im Bezirksvergleich entspricht.

Topografisch ist der Bezirk in erster Linie vom Oststeirischen Hügelland mit lang gezogenen Höhenrücken und dazwischenliegenden breiten Sohlentälern geprägt. Zwei auffallende Erhebungen innerhalb des Hügellandes bilden der Gleichenberger Kogel und der Stradner Kogel. Zudem durchqueren zwei größere Flüsse den Bezirk von Westen nach Osten: die Raab im nördlichen Bereich sowie die Mur im Süden. Die ebenen Täler entlang dieser Flüsse stellen die am dichtesten besiedelten und am intensivsten genutzten Teile des Bezirks dar.

Tourismusstrukturen

Die steirische Tourismus-Strukturreform 2021, die mit 01.10.2021 in Kraft getreten ist, brachte eine Reduktion von 96 Tourismusverbänden (60 Einzelverbände und 36 mehrgemeindige Tourismusverbände) auf 11 Tourismusverbände. Die mit dem Strukturwandel einhergehende Konzentration von Angeboten und Finanzmitteln gewährleistet deutlich bessere Möglichkeiten, um den Herausforderungen im modernen Tourismus gewachsen zu sein. Der Bezirk Südoststeiermark ist Teil des Tourismusverbands Thermen- & Vulkanland, der 30 Gemeinden in den Bezirken Südoststeiermark, Weiz und

Hartberg-Fürstenfeld umfasst. Die zentral im Bezirk liegende Gemeinde Bad Gleichenberg weist eine lange touristische Tradition auf. Bereits im Jahr 1834 wurde dort der Grundstein zur Bildung eines Kurareals gelegt. Der restliche Bezirk begann hingegen erst ab den 1970er Jahren sich zu einer Tourismusregion zu entwickeln. Ausschlaggebend hierfür waren vor allem das Auffinden von Thermalwasser und die darauffolgende Errichtung eines Thermalbads in Bad Radkersburg. Auch das Angebot in Bad Gleichenberg wurde weiter ausgebaut. Zahlreiche weitere Gemeinden des traditionell agrarisch geprägten Bezirks setzen inzwischen ebenfalls auf den Tourismus. Im Mittelpunkt stehen dabei neben Wellness und Gesundheit insbesondere auch die Themen Wein und Kulinarik.

Der saisonale Schwerpunkt liegt mit durchschnittlich¹ 73 % der jährlichen Ankünfte bzw. 68 % der jährlichen Nächtigungen im Sommerhalbjahr (Mai bis Oktober). Die geringsten Anteile an den Jahresnächtigungen entfallen mit je rund 5 % auf die Monate Dezember, Januar, Februar und März. Selbst der nächtigungsstärkste Monat innerhalb des Winterhalbjahres (November) liegt mit rund 6 % der jährlichen Übernachtungen einen Prozentpunkt unter dem schwächsten Monat des Sommerhalbjahres (Mai). Die meisten Nächtigungen entfallen hingegen mit einem Anteil von rund 14 % auf den August. Mit einem Unterschied von rund 10 Prozentpunkten zwischen stärkstem und schwächstem Monat gestaltet sich der Jahresverlauf der Nächtigungen etwas ausgeglichener, als dies steiermarkweit mit einer Differenz von zwölf Prozentpunkten der Fall ist.

Im Winterhalbjahr 2022/23 boten 403 Beherbergungsbetriebe 8.260 Betten an, während im Sommerhalbjahr 2023 von 450 Beherbergungsbetrieben 10.177 Betten zur Verfügung gestellt wurden. Die Auslastung der Betten war in beiden Saisonen vergleichsweise hoch. Im Winterhalbjahr lag sie bei

¹ Durchschnitt 2019-2023.

30,7 %, was dem vierten Rang im Bezirksvergleich entspricht, im Sommerhalbjahr sogar bei 47,0 % (Rang 2).

Zu den tourismusintensivsten Gemeinden der Südoststeiermark zählen – im Sinne von Nächtigungen pro EinwohnerIn – Bad Radkersburg, Bad Gleichenberg, Unterlamm, Klöch und Tieschen. Bad Radkersburg (161 Nächtigungen / EinwohnerIn) stellte dabei die sechstöchste Nächtigungsdichte aller steirischen Gemeinden dar.

Ankünfte & Nächtigungen

Mit insgesamt 263.552 Ankünften wurden um +7,5 % mehr Ankünfte als 2022 verzeichnet. Die Nächtigungen stiegen um +7,6 %. Insbesondere die Monate Dezember (+64,6 %), Februar (+24,7 %), November (+23,9 %) und Januar (+20,2 %) konnten Zuwächse aufweisen. Leichte Nächtigungseinbußen entfielen auf die Monate Oktober (-1,0 %), Juni (-2,7 %) und August (-2,9 %).

In der 5-Jahresentwicklung ist ein ähnliches lockdownbedingtes Bild zu sehen. Die Ankünfte gingen gegenüber 2019 um -7,7 % zurück, jene der Nächtigungen um -2,1 %.

Im steiermarkweiten Vergleich im vorderen Drittel mit dabei ist die Südoststeiermark hingegen bei der Aufenthaltsdauer. Im Tourismusjahr 2023 betrug sie im Schnitt 4,2 Tage, womit sich der Bezirk auf Platz 2 im Bezirksvergleich einreicht. Wie in den meisten anderen steirischen Bezirken ist allerdings auch hier der langfristige Trend hin zu kürzeren Aufenthalten zu beobachten.

Obwohl der Bezirk Südoststeiermark direkt an der Staatsgrenze liegt, ist der Anteil ausländischer Gäste sehr niedrig. Im Bereich der Ankünfte lag er im Tourismusjahr 2023 bei 11,5 %, was dem zweitniedrigsten Anteil unter allen steirischen Bezirken entspricht. Mit einem Anteil von 49,9 % an den Nächtigungen aus dem Ausland stammten die meis-

ten Gäste aus Deutschland. Dahinter folgten Ungarn (6,8 %), die Schweiz und Liechtenstein (6,5 %), Slowenien (3,7 %) und Polen (3,2 %).

Umsätze & Beschäftigte

Im Jahr 2023 (Stichtag 31.07.) waren im Bezirk Südoststeiermark in den Fachverbänden Gastronomie und Hotellerie rund 2.490 Personen unselbstständig beschäftigt, was 7,5 % der steiermarkweit in diesen Fachverbänden unselbstständig beschäftigten Personen entsprach. Der Anteil der Frauen belief sich dabei auf 73,2 %. Gegenüber dem Vorjahr wurde ein Beschäftigungsrückgang von -2,0 % verbucht. Der 5-Jahrestrend fiel mit einem Rückgang von -9,2 % negativ aus und lag damit etwas unter dem steirischen Trend von -6,5 %. In der gesamten Sparte „Tourismus- & Freizeitwirtschaft“² belief sich die Zahl der unselbstständig Beschäftigten im Jahr 2023 (Stichtag 31.07.) auf rund 3.930 Personen. Dies entsprach einem Beschäftigungszuwachs von +9,9 % gegenüber dem Vorjahr. Verantwortlich zeichnet dafür die Fachgruppe Gesundheitsbetriebe (FG 603), die in allen Regionen einen deutlichen Zuwachs an Beschäftigten realisierte.

Angaben zu den Umsätzen basieren auf den aktuellsten Ergebnissen der Leistungs- und Strukturhebung der Statistik Austria und beziehen sich daher auf das Jahr 2022. Insgesamt konnten rund € 155 Millionen an Umsatz in den Fachverbänden Gastronomie und Hotellerie erwirtschaftet werden. Dies entspricht rund 6,8 % des steirischen Werts. Gegenüber dem Vorjahr wurde ein Zuwachs von +19,5 % verzeichnet, in der Steiermark erhöhte sich der Umsatz um +44,4 %. In der gesamten Sparte „Tourismus- & Freizeitwirtschaft“ (exklusive Gesundheitsbetriebe)³ belief sich der erwirtschaftete Umsatz 2022 auf rund € 164 Millionen.

² Die Sparte "Tourismus- und Freizeitwirtschaft" umfasst gemäß Kammersystematik folgende Fachverbände: Gastronomie (601), Hotellerie (602), Gesundheitsbetriebe (603), Reisebüros (604),

Kino-, Kultur- und Vergnügungsbetriebe (605) sowie Freizeit- und Sportbetriebe (606).

³ Weitere nicht inkludierte Bereiche: Schaustellergewerbe und Vergnügungsparks; Tanzschulen; Spiel-, Wett- und Lotteriewesen.

Tourismus-Highlights: Events & Sehenswürdigkeiten

Einen wichtigen Stellenwert nimmt in der Südoststeiermark der Thermentourismus mit dem Kurhaus Bad Gleichenberg sowie der Parktherme Bad Radkersburg ein. Der Bezirk verfügt zudem über mehrere Weinstraßen: die Südoststeirische Hügel-land-Weinstraße sowie die Thermenland Weinstraße. Zahlreiche Qualitätsprodukte der Region – von Wein über Schinken bis hin zu Handwerkserzeugnissen – werden unter der gemeinsamen Marke „Steirisches Vulkanland“ vermarktet und auch touristisch in Wert gesetzt. Einblicke in Produktion, Verarbeitung und Reifetechnik des Vulcano Schinkens gibt die Manufaktur in Auersbach.

Weitere beliebte Ausflugsziele umfassen beispielsweise die Burg Riegersburg inklusive Greifvogelwarte, wo jedes ungerade Jahr ein mehrtätiges Mittelalterfest stattfindet. In den letzten Jahren entwickelte sich zudem die Zotter Schokoladenmanufaktur zu einem regelrechten Besuchermagneten, den jährlich weit über 270.000 BesucherInnen genießen.

Quellen

- Arbeitsmarktdatenbank AMDB (2023): <https://arbeitsmarktdatenbank.at/>
- GIS-Steiermark (2024): Steiermark – Geodaten (Grenzen ab 2020)
- Dachverband der Sozialversicherungsträger DSVS (2023): www.hauptverband.at
- Landesstatistik Steiermark (2024): <http://www.verwaltung.steiermark.at>
- Statistik Austria (2024): www.statistik.at
- Steirische Tourismus GmbH (2020): www.steiermark.com
- WIBIS Steiermark (2024): www.wibis-steiermark.at
- WKO Steiermark (2023): Beschäftigtenstatistik 2023 <http://wko.at/stmk/zdf>

Impressum

Im Auftrag der Abteilung 12 – Wirtschaft, Tourismus, Wissenschaft und Forschung | Referat Tourismus

unter Mitarbeit

des Referates Wirtschaft und Innovation der A12, des Referates Statistik und Geoinformation der A17 und

des Referates Kommunikation Land Steiermark.