

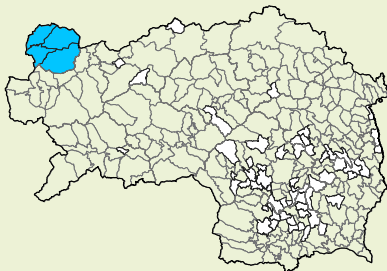
## Das (Tourismus)Jahr 2023: Daten & Fakten

### Region & Angebot

Tourismusstruktur (Stand: September 2024)<sup>1</sup>

Tourismusverband Ausseerland-Salzkammergut	
Vorsitzender	Mario Seebacher
Anschrift	Pratergasse 388, 8990 Bad Aussee
Mailadresse	info@ausseerland.at
Telefonnummer	+43 3622 540400
Anzahl der Tourismusgemeinden	4
Homepage	www.ausseerland.at

Tourismusverbände<sup>1</sup>



- Ausseerland-Salzkammergut
- keine Tourismusgemeinden

Ausgewählte Kennzahlen

Merkmal	AS	Anteil STMK
National-/Naturparkflächen [km <sup>2</sup> ]	0	0,0%
(Bade-)Seenfläche [ha]	~817	~38,2%
Skipisten [km]	~78	~11%
Thermen [Anzahl]	2	20,0%

Regelmäßige Events

Auswahl

Event
Altaussee Kirtag-Bierzelt
Ausseer Fasching
Ausseer Sommernächte
Berge in Flammen
Jodler- und Weisenbläsertreffen
Mittelton Festival
Narzissenfest
Nikolospiegel Bad Mitterndorf, Tauplitz, Kainisch
Seefest Grundsee
Skiliegen am Kulm

<sup>1</sup> Inkrafttreten der Tourismusstrukturreform am 1. Oktober 2021.  
<sup>2</sup> Alle Angaben in der Spalte „Nachfrage & Herkunft“ beziehen sich auf das Tourismusjahr, sonstige Angaben auf das Kalenderjahr.  
<sup>3</sup> Reihung der 11 steirischen Erlebnisregionen, wobei der höchste Wert dem 1. Rang entspricht.  
<sup>4</sup> Nächtigungen pro EinwohnerIn.  
 Quellen: LASTAT, Statistik Austria, AMDB, HVSU, WIBIS Steiermark, Bergflex, Steirische Tourismus GmbH, Geomix, WKO.  
 Berechnungen und Darstellungen A12. Stand: September 2024

### Nachfrage & Herkunft

Nachfrageindikatoren<sup>2</sup> 2023

Indikator	AS	STMK	Rang <sup>3</sup>
Nächtigungen	1.125.018	13.637.335	4
Veränderung zum Vorjahr	+9,6%	+8,7%	6
Trend 2019-2023	+2,1%	+3,1%	6
Anteil an STMK-Nächtigungen	8,2%	-	4
Nächtigungsdichte <sup>4</sup>	86,7	10,8	2
Ausländeranteil	41,9%	44,1%	7
Ankünfte	312.767	4.360.676	5
Veränderung zum Vorjahr	+15,0%	+11,8%	5
Trend 2019-2023	+4,7%	+1,4%	4
Anteil an STMK-Ankünften	7,2%	-	5
Ausländeranteil	37,8%	38,4%	7
Mittlere Aufenthaltsdauer	3,6	3,1	3
Inländer	3,4	2,8	2
Ausländer	4,0	3,6	3

TOP5-Herkunftsländer 2023 (Nächtigungen)

Land	Anteil an ausländ. Nächtigungen	Δ VJ
GER	50,2% 46,9%	+9,8% +11,5%
CZE	16,8% 8,5%	+30,2% +27,9%
HUN	5,6% 8,7%	+28,2% +31,7%
NLD	5,1% 7,0%	+27,0% +7,2%
GBR	2,2% 1,6%	+43,1% +40,6%

Herkunfts-Bundesländer 2023 (Nächtigungen)

Land	Anteil an inländ. Nächtigungen	Δ VJ
OÖ	22,9% 12,4%	+4,9% +2,5%
WN	22,5% 22,0%	-1,1% -0,3%
NÖ	22,2% 21,2%	+2,7% +1,9%
ST	19,9% 25,0%	+1,6% +2,9%
SBG	4,2% 4,3%	+6,8% +0,7%
BGL	3,4% 4,6%	+7,8% +10,8%
TIR	2,4% 3,4%	+1,4% +1,8%
KTN	1,7% 5,5%	+0,3% +7,5%
VBG	0,9% 1,8%	+48,8% +10,0%

TOP5-Gemeinden 2023

nach Nächtigungen (NG) bzw. Nächtigungsdichte<sup>4</sup> (ND)

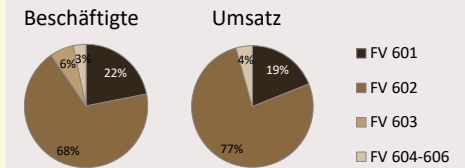
Gemeinde	NG	Gemeinde	ND
Bad Mitterndorf	481.065	Grundsee	157
Bad Aussee	287.757	Bad Mitterndorf	98
Grundsee	181.826	Altaussee	94
Altaussee	174.370	Bad Aussee	58
-	-	-	-

### Umsatz & Beschäftigte

Sparte „Tourismus- & Freizeitwirtschaft“<sup>5</sup>

Indikator	AS	STMK	Rang
Beschäftigte (Stand 2023) <sup>6</sup>	1.485	50.774	10
Veränderung zum Vorjahr	+6,0%	+9,5%	9
Trend 2019-2023	+0,9%	+2,1%	8
Anteil an STMK-Beschäftigten	2,9%	-	10
Anteil geringfügig Beschäftigte	9,2%	16,2%	10
Anteil Frauen	59,3%	67,3%	11
Umsatz (in Mio. €; Stand 2022) <sup>7</sup>	129,9	2.901,2	7
Veränderung zum Vorjahr	+59,9%	+51,1%	2
Anteil an STMK-Umsatz	4,5%	-	7

Anteile der einzelnen Fachverbände (Rundungsdifferenzen nicht ausgeglichen)



Fachverband Gastronomie (601)

Indikator	AS	STMK	Rang
Beschäftigte (Stand 2023) <sup>6</sup>	325	19.189	11
Veränderung zum Vorjahr	+7,7%	+0,6%	2
Trend 2019-2023	+2,0%	-8,3%	4
Anteil an STMK-Beschäftigten	1,7%	-	11
Anteil geringfügig Beschäftigte	15,5%	26,1%	10
Anteil Frauen	53,1%	59,3%	10
Umsatz (in Mio. €; Stand 2022)	24,6	1.236,2	10
Veränderung zum Vorjahr	+31,5%	+43,9%	10
Anteil an STMK-Umsatz	2,0%	-	10

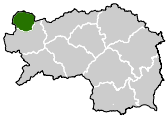
Fachverband Hotellerie (602)

Indikator	AS	STMK	Rang
Beschäftigte (Stand 2023) <sup>6</sup>	1.017	13.829	6
Veränderung zum Vorjahr	+3,0%	+0,8%	2
Trend 2019-2023	-2,5%	-3,9%	5
Anteil an STMK-Beschäftigten	7,4%	-	6
Anteil geringfügig Beschäftigte	7,1%	10,4%	9
Anteil Frauen	58,5%	68,0%	11
Umsatz (in Mio. €; Stand 2022)	99,6	1.044,2	4
Veränderung zum Vorjahr	+65,8%	+44,9%	3
Anteil an STMK-Umsatz	9,5%	-	4

<sup>5</sup> Die Sparte „Tourismus- und Freizeitwirtschaft“ umfasst gemäß Kammerstatistik folgende Fachverbände: *Gastronomie* (601), *Hotellerie* (602), *Gesundheitsbetriebe* (603), *Reisebüros* (604), *Kino-, Kultur- und Vergnügungsbetriebe* (605) sowie *Freizeit- und Sportbetriebe* (606).

<sup>6</sup> Unselbstständig Beschäftigte (inkl. geringfügig Beschäftigte) zum Stichtag 31. Juli.

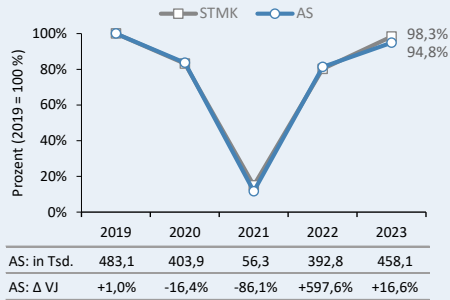
<sup>7</sup> Umsatzzahlen exklusive dem FV *Gesundheitsbetriebe*. Weitere nicht inkludierte Bereiche: *Schaustellgewerbe und Vergnügungsparks; Tanzschulen; Spiel-, Wett- und Lotteriewesen*.



## Winter- und Sommersaison 2023: Daten & Fakten

### Wintersaison

#### Entwicklung Nächtigungen Wintersaison<sup>1,2</sup> 2019–2023



#### TOP5-Skigebiete (lt. Pistenkilometer)

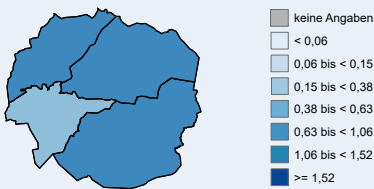
Skigebiet	Pisten-km
Tauplitz/Bad Mitterndorf	~43,0 km
Looser - Altaussee	~34,0 km
Zlaim - Grundsee	~1,0 km
-	-
-	-

#### Ausflugsziele Winter & Ganzjahr<sup>3</sup> (Auswahl)

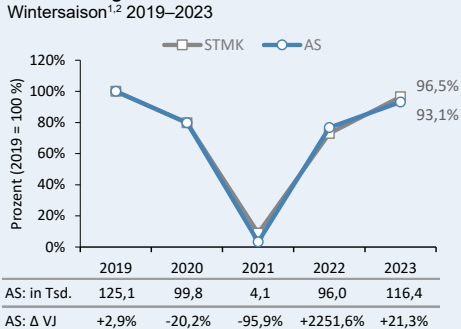
Ausflugsziel
Burgruine Pfundsberg
Grimming Therme
Narzissenbad Bad Aussee
Nikolomuseum-Tauplitz
Salzbergwerk Altaussee

#### Bettendichte (Gemeindeebene)

Betten pro EinwohnerIn in der Wintersaison 2022/23



#### Entwicklung Ankünfte Wintersaison<sup>1,2</sup> 2019–2023

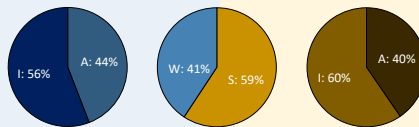


#### Ausgewählte Tourismusindikatoren Winter- bzw. Sommersaison 2023

Rang	AS	Indikator	AS	Rang <sup>4</sup>
2	35,3	Nächtigungsdichte <sup>5</sup>	51,4	2
4	44,1%	Ausländeranteil (Nächtigungen)	40,4%	7
3	3,9	Mittlere Aufenthaltsdauer	3,4	3
5	578	Anzahl Unterkünfte gesamt	650	4
6	9.147	Anzahl Betten gesamt	10.130	7
2	0,70	Bettendichte <sup>5</sup>	0,78	2
5	28,6%	Auslastung Betten	35,9%	3

#### Nächtungsverteilung 2023

Inland vs. Ausland Winter vs. Sommer Inland vs. Ausland

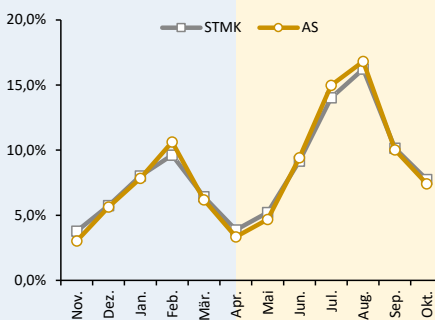


#### Nächtigungen je Monat

Monat	2022/23	Δ VJ	Monat	2023	Δ VJ
Nov.	33.039	+24,0%	Mai	64.197	+1,3%
Dez.	70.583	+55,6%	Jun.	97.983	+0,5%
Jan.	99.935	+24,0%	Jul.	147.985	+3,6%
Feb.	127.686	+19,5%	Aug.	156.535	-6,3%
Mär.	75.651	-10,7%	Sep.	111.829	+21,6%
Apr.	51.241	+5,3%	Okt.	88.354	+24,6%

#### Jahresgang Nächtigungen

Anteil am Tourismusjahr (Ø 2019–2023)



#### TOP3-Gemeinden 2023

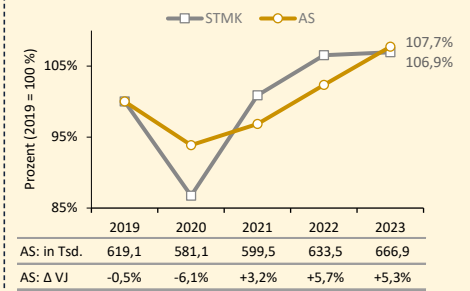
nach Nächtigungsdichte<sup>5</sup> (ND)

Gemeinde	ND	Gemeinde	ND
Bad Mitterndorf	47	Grundsee	118
Grundsee	39	Altaussee	60
Altaussee	34	Bad Mitterndorf	50

<sup>1</sup> Im Falle der Wintersaison steht z. B. 2022 für die Saison 2021/22, 2023 für die Saison 2022/23, etc.  
<sup>2</sup> Δ VJ: Veränderung gegenüber dem Vorjahr.  
<sup>3</sup> Besucherzahlen sind aktuell nicht verfügbar.  
<sup>4</sup> Reihung der 11 steirischen Erlebnisregionen, wobei der höchste Wert dem 1. Rang entspricht.  
<sup>5</sup> Nächtigungen pro EinwohnerIn.  
<sup>6</sup> Betten pro EinwohnerIn.  
 Quellen: Landesstatistik Steiermark, Statistik Austria, Bergfex, Steirische Tourismus GmbH, Berechnungen und Darstellung A12.

### Sommersaison

#### Entwicklung Nächtigungen Sommersaison<sup>2</sup> 2019–2023

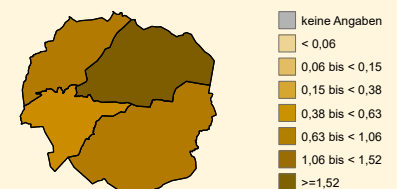


#### Ausflugsziele Sommer & Ganzjahr<sup>3</sup> (Auswahl)

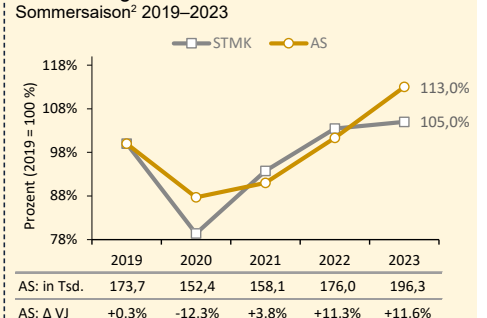
Ausflugsziel
Altaussee Schifffahrt
Grundsee
Grüner Panoramazug Tauplitzalm
Kammerhofmuseum Bad Aussee
Literaturmuseum Altaussee
Looser Panoramastraße Altaussee
Naturerlebnis Ödensee
Naturerlebniszentrum Alpengarten Bad Aussee
Omudunth Hochseilkletterpark (Altaussee)
Salza Stausee
Schifffahrt Grundsee Toplitzsee
Tauplitzalm Alpenstraße (Seenhochplateau)
Toplitzsee

#### Bettendichte (Gemeindeebene)

Betten pro EinwohnerIn in der Sommersaison 2023



#### Entwicklung Ankünfte Sommersaison<sup>2</sup> 2019–2023



## Ausseerland-Salzkammergut

### Die Region

Die Erlebnisregion Ausseerland-Salzkammergut liegt im nordwestlichen Teil des Bezirks Liezen. Mit einer Fläche von 523 km<sup>2</sup> deckt sie 3,2 % der gesamten Steiermark ab und stellt damit die flächenmäßig kleinste Tourismusregion dar. Die Einwohnerzahl liegt bei 12.983 Personen (Stand: 01.01.2023), was 1,0 % der steirischen Bevölkerung entspricht. Gemessen an der Bevölkerungszahl ist das Nächtigungsaufkommen enorm. Mit einer Bevölkerungsdichte von 25 EinwohnerInnen je km<sup>2</sup> stellt das Ausseerland-Salzkammergut zudem die am drittdünnten besiedelte Erlebnisregion der Steiermark (77 EinwohnerInnen je km<sup>2</sup>) dar.

Die niedrige Bevölkerungsdichte ergibt sich vor allem aus der Topografie. Weite Teile der Region werden von Hochgebirgsmassiven geprägt: im Südosten das Dachsteinmassiv, im Süden als Abgrenzung zum Ennstal der Grimming sowie im Norden und Osten das Tote Gebirge. Die Siedlungskerne der Region befinden sich einerseits im Ausseer Becken und andererseits im südöstlich davon liegenden Hinterberger Tal.

### Tourismusstrukturen

Die steirische Tourismus-Strukturreform 2021, die mit 01.10.2021 in Kraft getreten ist, brachte eine Reduktion von 96 Tourismusverbänden (60 Einzelverbände und 36 mehrgemeindige Tourismusverbände) auf 11 Tourismusverbände. Die mit dem Strukturwandel einhergehende Konzentration von Angeboten und Finanzmitteln gewährleistet deutlich bessere Möglichkeiten, um den Herausforderungen im modernen Tourismus gewachsen zu sein. Alle vier Gemeinden der Erlebnisregion Ausseerland-Salzkammergut (Altaussee, Grundlsee, Bad Aussee und Bad Mitterndorf) stellen Tourismusge-

meinden dar und bilden, wie bereits vor der Strukturreform, zusammen den gleichnamigen Tourismusverband „Ausseerland-Salzkammergut“. Für den Tourismusverband Ausseerland-Salzkammergut stehen lt. Voranschlag für das Kalenderjahr 2024 gesetzliche Einnahmen in der Höhe von € 2.390.000 zur Verfügung.

Historisch kann der Tourismus in der Region Ausseerland-Salzkammergut auf eine lange Tradition zurückblicken. Seine erste Blüte erreichte er bereits im 19. Jahrhundert. So war das Ausseerland schon zu Zeiten der k. u. k. Monarchie ein beliebtes Erholungs- und Sommerfrischegebiet. Auch heute nimmt der Tourismus einen wichtigen Stellenwert in der Region ein. Mit 86,7 Nächtigungen pro EinwohnerIn liegt die Nächtigungsdichte weit über dem steirischen Durchschnitt von 10,8 Nächtigungen pro EinwohnerIn und hinter Schladming-Dachstein (116,0) auf Rang 2 im Regionsvergleich.

Mit durchschnittlich<sup>1</sup> 66 % der jährlichen Ankünfte bzw. 63 % der jährlichen Nächtigungen gibt es eine leichte saisonale Tendenz hin zum Sommerhalbjahr (Mai bis Oktober). Über das Jahr verteilt zeigt sich ein 2-gipfeliger Saisonverlauf mit jeweils einer Spitze im Februar (durchschnittlich rund 11 % der jährlichen Nächtigungen) sowie im August (durchschnittlich knapp 17 % der jährlichen Nächtigungen). Die Nächtigungstiefs finden sich hingegen im November und im Mai. Insgesamt ähnelt der saisonale Nächtungsverlauf der Region damit stark dem steiermarkweiten Verlauf.

Im Winterhalbjahr 2022/23 boten 578 Beherbergungsbetriebe 9.147 Betten an, während im Sommerhalbjahr 2023 von 650 Beherbergungsbetrieben 10.130 Betten zur Verfügung gestellt wurden. Die Tendenz hin zum Sommerhalbjahr spiegelt sich somit auch in der Angebotsstruktur wider. Die Bettenauslastung lag im Tourismusjahr 2023 in der

<sup>1</sup> Durchschnitt 2019-2023.

Wintersaison bei 28,6 % (Rang 5 im Regionsvergleich) und in der Sommersaison bei 35,9 % (Rang 3).

Die tourismusintensivste Gemeinde im Ausseerland-Salzkammergut – im Sinne von Nächtigungen pro EinwohnerIn – ist Grundsee, gefolgt von Bad Mitterndorf, Altaussee und Bad Aussee.

## Ankünfte & Nächtigungen

Die Zahl der Ankünfte stieg im Tourismusjahr 2023 gegenüber dem Vorjahr um +15,0 % auf 312.767. Bei den Nächtigungen wurde mit 1.125.018 Übernachtungen ebenfalls ein Anstieg im Ausmaß von +9,6 % verzeichnet. Deutliche Nächtigungszuwächse entfielen auf die Monate Dezember (+55,6 %), Oktober (+24,6 %), Januar (+24,0 %) und November (+24,0 %). Einbußen entfielen hingegen auf die Monate August (-6,3 %) und März (-10,7 %).

In der 5-Jahresentwicklung gab es bei den Ankünften einen Zuwachs von +4,7 % zu verbuchen, was deutlich über dem steiermarkweit verzeichneten Zuwachs von +1,4 % lag. Der Nächtigungszuwachs der Region fiel mit einem Plus von +2,1 % niedriger aus als in der Steiermark insgesamt (+3,1 %).

Stark rückläufig ist die durchschnittliche Aufenthaltsdauer. Lag diese etwa im Tourismusjahr 2003 noch bei 5,3 Tagen, blieben Gäste im Tourismusjahr 2023 durchschnittlich nur noch 3,6 Tage im Ausseerland-Salzkammergut. Dies entspricht allerdings immer noch Rang 3 im Regionsvergleich und liegt damit weiterhin deutlich über dem steirischen Durchschnitt von 3,1 Tagen.

Wichtigstes Herkunftsland mit einem Ankunftsanteil von 62,2 % und einem Nächtigungsanteil von 58,1 % blieb auch im Tourismusjahr 2023 Österreich. Die meisten ausländischen Gäste kamen hingegen aus Deutschland (50,2 % der ausländischen Nächtigungen), gefolgt von Tschechien (16,8 %), Ungarn (5,6 %), den Niederlanden (5,1 %) und dem Vereinigten Königreich (2,2 %).

## Umsätze & Beschäftigte

Im Jahr 2023 (Stichtag 31.07.) waren im Ausseerland-Salzkammergut in den Fachverbänden Gastronomie und Hotellerie rund 1.340 Personen unselbstständig beschäftigt, was 4,1 % der steiermarkweit in diesen Fachverbänden unselbstständig beschäftigten Personen entspricht. Der Anteil der Frauen belief sich dabei auf 57,2 %. Gegenüber dem Vorjahr war ein Beschäftigungszuwachs von +4,1 % zu verzeichnen, die gesamtsteirische Entwicklung ergab hingegen einen Zuwachs von nur +0,7 %. Der 5-Jahrestrend fiel mit einem geringen Rückgang von -1,4 % deutlich positiver als insgesamt steiermarkweit mit -6,5 % aus. In der gesamten Sparte „Tourismus- & Freizeitwirtschaft“<sup>2</sup> belief sich die Zahl der unselbstständig Beschäftigten im Jahr 2023 (Stichtag 31.07.) auf 1.485 Personen. Dies entsprach einer Beschäftigungssteigerung von +6,0 % gegenüber dem Vorjahr. Verantwortlich zeichnet dafür die Fachgruppe Gesundheitsbetriebe (FG 603), die in allen Regionen einen deutlichen Zuwachs an Beschäftigten realisierte.

Angaben zu den Umsätzen basieren auf den aktuellsten Ergebnissen der Leistungs- und Strukturhebung der Statistik Austria und beziehen sich daher auf das Jahr 2022. Insgesamt konnten € 124,2 Millionen an Umsatz in den Fachverbänden Gastronomie und Hotellerie erwirtschaftet werden. Dies entsprach rund 5,4 % des steirischen Werts. Gegenüber dem Vorjahr wurde ein Zuwachs von +57,7 % verzeichnet (Steiermark +44,4%). In der gesamten Sparte „Tourismus- & Freizeitwirtschaft“ (exklusive Gesundheitsbetriebe) belief sich der erwirtschaftete Umsatz 2022 auf rund € 129,9 Millionen.

## Tourismus-Highlights: Events & Sehenswürdigkeiten

Sowohl im Sommer als auch im Winter ist vor allem die Gebirgslandschaft der Region Ausseerland-Salzkammergut Anziehungspunkt für eine Vielzahl von BesucherInnen. Besonders charakteristisch für die Landschaft der Region sind neben den Bergen auch

<sup>2</sup> Die Sparte "Tourismus- und Freizeitwirtschaft" umfasst gemäß Kammersystematik folgende Fachverbände: Gastronomie (601), Hotellerie (602), Gesundheitsbetriebe (603), Reisebüros (604),

Kino-, Kultur- und Vergnügungsbetriebe (605) sowie Freizeit- und Sportbetriebe (606).

die zahlreichen Seen, wie etwa Grundsee, Altauseer See, Toplitzsee, Kammersee oder Ödensee. Insgesamt verfügt das Ausseerland-Salzkammergut über eine Seenfläche von mehr als 800 ha, was knapp 50 % der steirischen Seenfläche entspricht.

Weitere Ausflugsziele der Region umfassen etwa die Loser Panoramastraße, die im Sommer regelmäßig rund 100.000 BesucherInnen verzeichnet oder das Salinen Bergwerk Altaussee, das 2019 rund 33.200 Eintritte verbuchte.

WintersportlerInnen bietet die Region unter anderem rund 268 km Langlaufloipen und sowie 78 km Skipisten. Die meisten Loipen finden sich in der Gemeinde Bad Mitterndorf. Die größten Skigebiete stellen Tauplitz/Bad Mitterndorf und Loser-Altaussee dar. Zudem verfügt das Ausseerland-Salzkammergut mit der Grimming Therme sowie dem im Dezember 2013 eröffneten Narzissenbad Bad Aussee über zwei der insgesamt zehn steirischen Thermen.

Neben Naturlandschaft und Ausflugszielen ziehen verschiedene regelmäßige Veranstaltungen und Festivals BesucherInnen in die Erlebnisregion Ausseerland-Salzkammergut. Während der Sommersaison zählt vor allem das Narzissenfest (jährlich rund 20.000 BesucherInnen) zu den Besuchermagneten. Aber auch das Festival „Sprudel, Sprudel & Musik“ in Gössl oder die Musikfestwochen in Bad Aussee stellen beliebte Veranstaltungen dar. Eines der Highlights im Winter ist das Skifliegen am Kulm. Im Januar 2016 und 2024 wurden dort die Skiflug-Weltmeisterschaften ausgetragen.

## Quellen

- Arbeitsmarktdatenbank AMDB (2023): <https://arbeitsmarktdatenbank.at/>
- Bergfex (2024): Skigebiete Steiermark; Badeseen Steiermark [www.bergfex.at](http://www.bergfex.at)
- GIS-Steiermark (2024): Steiermark – Geodaten (Grenzen ab 2020)
- Dachverband der Sozialversicherungsträger DSVS (2023): [www.hauptverband.at](http://www.hauptverband.at)

- Landesstatistik Steiermark (2024): <http://www.verwaltung.steiermark.at>
- Statistik Austria (2024): [www.statistik.at](http://www.statistik.at)
- Steirische Tourismus GmbH (2020): [www.steiermark.com](http://www.steiermark.com)
- WIBIS Steiermark (2024): [www.wibis-steiermark.at](http://www.wibis-steiermark.at)
- WKO Steiermark (2023): Beschäftigtenstatistik 2023 <http://wko.at/stmk/zdf>

## Impressum

Im Auftrag der Abteilung 12 – Wirtschaft, Tourismus, Wissenschaft und Forschung | Referat Tourismus unter Mitarbeit des Referates Wirtschaft und Innovation der A12, des Referates Statistik und Geoinformation der A17 und des Referates Kommunikation Land Steiermark.