



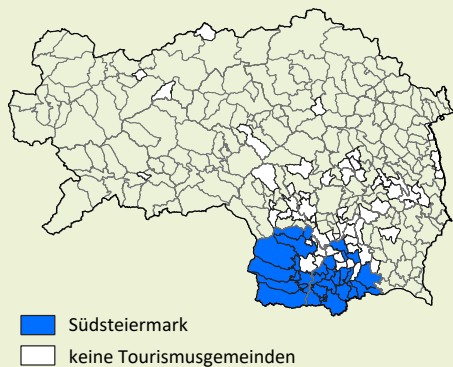
## Das (Tourismus)Jahr 2023: Daten & Fakten

### Region & Angebot

#### Tourismusstruktur (Stand: September 2024)<sup>1</sup>

Tourismusverband Südsteiermark	
Vorsitzender	Herbert Germuth
Anschrift	Hauptplatz 40, 8530 Deutschlandsberg
Mailadresse	office@suedsteiermark.com
Telefonnummer	+43 5 7730
Anzahl der Tourismusgemeinden	30
Homepage	www.suedsteiermark.com

#### Tourismusverbände<sup>1</sup>



#### Ausgewählte Kennzahlen

Merkmal	LB	Anteil STMK
National-/Naturparkflächen [km <sup>2</sup> ]	~389	~17,1%
(Bade-)Seenfläche [ha]	~127	~5,9%
Skipisten [km]	0	0,0%
Thermen [Anzahl]	0	0,0%

#### Regelmäßige Events

##### Auswahl

Event
Genussfest Leibnitz (ehemals Südsteir. Herbstfest)
Hopfen- und Weinlesefest Leutschach
Jakobiwanderung
Jazzfestival Leibnitz
Klapotetzfest Leibnitz
Pealfestival
Steirische Weinwoche (Leibnitz)
Südsteiermark Classic
Weinlesefest Gamlitz
Welschlauf

<sup>1</sup> Inkrafttreten der Tourismusstrukturreform am 1. Oktober 2021.  
<sup>2</sup> Alle Angaben in der Spalte „Nachfrage & Herkunft“ beziehen sich auf das Tourismusjahr, sonstige Angaben auf das Kalenderjahr.  
<sup>3</sup> Reihung der 13 steirischen Bezirke, wobei der höchste Wert dem 1. Rang entspricht.  
<sup>4</sup> Nächtigungen pro EinwohnerIn.  
 Quellen: LASTAT, Statistik Austria, AMDB, HVSU, WIBIS Steiermark, Bergflex, Steirische Tourismus GmbH, Geomix, WKO.  
 Berechnungen und Darstellungen A12. Stand: September 2024

### Nachfrage & Herkunft

#### Nachfrageindikatoren<sup>2</sup> 2023

Indikator	LB	STMK	Rang <sup>3</sup>
Nächtigungen	601.052	13.637.335	7
Veränderung zum Vorjahr	-3,0%	+8,7%	13
Trend 2019-2023	+6,3%	+3,1%	3
Anteil an STMK-Nächtigungen	4,4%	-	7
Nächtigungsdichte <sup>4</sup>	6,9	10,8	6
Ausländeranteil	27,2%	44,1%	10
Ankünfte	261.340	4.360.676	5
Veränderung zum Vorjahr	-2,3%	+11,8%	13
Trend 2019-2023	+2,1%	+1,4%	5
Anteil an STMK-Ankünften	6,0%	-	5
Ausländeranteil	23,2%	38,4%	10
Mittlere Aufenthaltsdauer	2,3	3,1	12
Inländer	2,2	2,8	12
Ausländer	2,7	3,6	11

#### TOP5-Herkunftsländer 2023 (Nächtigungen)

Land	Anteil an ausländ. Nächtigungen	Δ VJ
GER	67,0% 46,9%	+1,0% +11,5%
SUI	6,6% 1,9%	+5,7% +15,5%
NLD	3,9% 7,0%	-8,6% +7,2%
CZE	3,1% 8,5%	+59,4% +27,9%
HUN	3,0% 8,7%	+64,4% +31,7%

#### Herkunfts-Bundesländer 2023 (Nächtigungen)

Land	Anteil an inländ. Nächtigungen	Δ VJ
ST	20,3% 25,0%	-4,9% +2,9%
WN	19,5% 22,0%	-2,9% -0,3%
OÖ	18,6% 12,4%	-5,6% +2,5%
NÖ	18,3% 21,2%	-5,3% +1,9%
SBG	7,9% 4,3%	-3,5% +0,7%
TIR	4,8% 3,4%	-0,1% +1,8%
KTN	4,7% 5,5%	-2,1% +7,5%
BGL	3,2% 4,6%	-1,4% +10,8%
VBG	2,6% 1,8%	-19,4% +10,0%

#### TOP5-Gemeinden 2023

nach Nächtigungen (NG) bzw. Nächtigungsdichte<sup>4</sup> (ND)

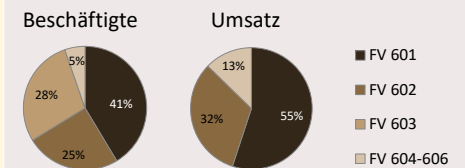
Gemeinde	NG	Gemeinde	ND
Gamlitz	141.545	Gamlitz	44
Leutschach a. d. W.	102.242	Ehrenhausen a. d. W.	36
Leibnitz	100.951	Leutschach a. d. W.	29
Ehrenhausen a. d. W.	87.649	Kitzeck im Sausal	21
Kitzeck im Sausal	24.121	Sankt Nikolai im Sausal	8

### Umsatz & Beschäftigte

#### Sparte „Tourismus- & Freizeitwirtschaft“<sup>5</sup>

Indikator	LB	STMK	Rang
Beschäftigte (Stand 2023) <sup>6</sup>	2.671	50.774	7
Veränderung zum Vorjahr	+5,1%	+9,5%	11
Trend 2019-2023	-0,5%	+2,1%	10
Anteil an STMK-Beschäftigten	5,3%	-	7
Anteil geringfügig Beschäftigte	20,6%	16,2%	2
Anteil Frauen	72,0%	67,3%	6
Umsatz (in Mio. €; Stand 2022) <sup>7</sup>	130,8	2.901,2	8
Veränderung zum Vorjahr	+37,3%	+51,1%	11
Anteil an STMK-Umsatz	4,5%	-	8
Tourismus- und Freizeitbetriebe <sup>8</sup>	988	14.514	7

#### Anteile der einzelnen Fachverbände (Rundungsdifferenzen nicht ausgeglichen)



#### Fachverband Gastronomie (601)

Indikator	LB	STMK	Rang
Beschäftigte (Stand 2023) <sup>6</sup>	1.106	19.189	7
Veränderung zum Vorjahr	-4,9%	+0,6%	12
Trend 2019-2023	-19,5%	-8,3%	13
Anteil an STMK-Beschäftigten	5,8%	-	7
Anteil geringfügig Beschäftigte	33,2%	26,1%	3
Anteil Frauen	66,1%	59,3%	8
Umsatz (in Mio. €; Stand 2022)	72,0	1.236,2	7
Veränderung zum Vorjahr	+35,5%	+43,9%	13
Anteil an STMK-Umsatz	5,8%	-	7
Anzahl Gastronomiebetriebe <sup>8</sup>	482	6.558	6

#### Fachverband Hotellerie (602)

Indikator	LB	STMK	Rang
Beschäftigte (Stand 2023) <sup>6</sup>	664	13.829	6
Veränderung zum Vorjahr	-2,2%	+0,8%	11
Trend 2019-2023	+9,8%	-3,9%	4
Anteil an STMK-Beschäftigten	4,8%	-	6
Anteil geringfügig Beschäftigte	15,6%	10,4%	4
Anteil Frauen	72,0%	68,0%	4
Umsatz (in Mio. €; Stand 2022)	42,2	1.044,2	8
Veränderung zum Vorjahr	+31,7%	+44,9%	8
Anteil an STMK-Umsatz	4,0%	-	8
Anzahl Hotelleriebetriebe <sup>8</sup>	122	2.283	7

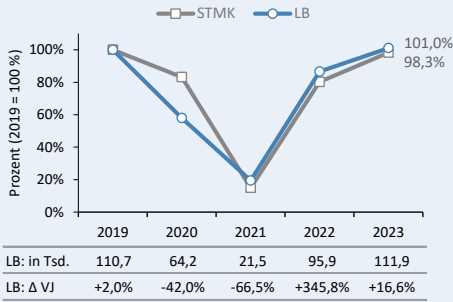
<sup>5</sup> Die Sparte „Tourismus- und Freizeitwirtschaft“ umfasst gemäß Kammersystematik folgende Fachverbände: *Gastronomie* (601), *Hotellerie* (602), *Gesundheitsbetriebe* (603), *Reisebüros* (604), *Kino-, Kultur- und Vergnügungsbetriebe* (605) sowie *Freizeit- und Sportbetriebe* (606).  
<sup>6</sup> Unselbstständig Beschäftigte (inkl. geringfügig Beschäftigte) zum Stichtag 31. Juli.  
<sup>7</sup> Umsatzzahlen exklusive dem FV *Gesundheitsbetriebe*. Weitere nicht inkludierte Bereiche: *Schaustellgewerbe und Vergnügungsparks*; *Tanzschulen*; *Spiel-, Wett- und Lotteriewesen*.  
<sup>8</sup> Aktive Berechtigungen laut WK Steiermark zum 30.9.2023.



## Winter- und Sommersaison 2023: Daten & Fakten

### Wintersaison

Entwicklung Nächtigungen  
Wintersaison<sup>1,2</sup> 2019–2023



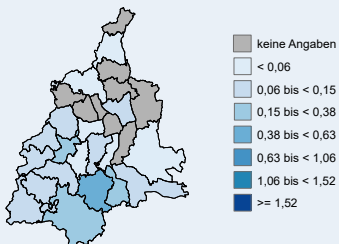
TOP5-Skigebiete (lt. Pistenkilometer)

Skigebiet	Pisten-km
-	-
-	-
-	-
-	-
-	-

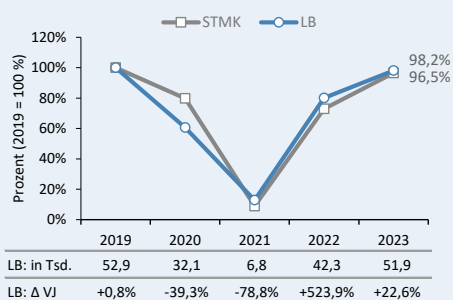
Ausflugsziele Winter & Ganzjahr<sup>3</sup> (Auswahl)

Ausflugsziel
Destillerie Weutz
Genussregal-Museum Südsteiermark
Hopfenmuseum & Brauerei Leutschach
Labuggers Kernölmühle
Ölmühle Hartlieb & Museum

Bettendichte (Gemeindeebene)  
Betten pro EinwohnerIn in der Wintersaison 2022/23



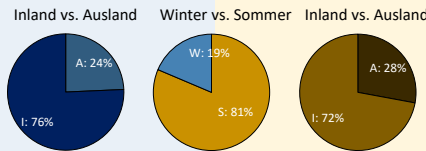
Entwicklung Ankünfte  
Wintersaison<sup>1,2</sup> 2019–2023



Ausgewählte Tourismusindikatoren  
Winter- bzw. Sommersaison 2023

Rang	LB	Indikator	LB	Rang <sup>4</sup>
11	1,3	Nächtigungsdichte <sup>5</sup>	5,6	6
10	24,3%	Ausländeranteil (Nächtigungen)	27,9%	9
12	2,2	Mittlere Aufenthaltsdauer	2,3	12
3	549	Anzahl Unterkünfte gesamt	628	3
8	7.103	Anzahl Betten gesamt	8.447	7
6	0,08	Bettendichte <sup>6</sup>	0,10	6
13	9,6%	Auslastung Betten	35,5%	6
7	471	Anzahl Gastronomiebetriebe	482	6
7	118	Anzahl Hotelleriebetriebe	122	7

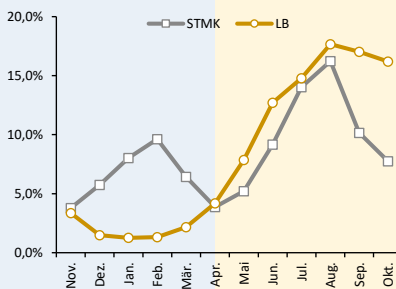
Nächtungsverteilung 2023



Nächtigungen je Monat

Monat	2022/23	Δ VJ	Monat	2023	Δ VJ
Nov.	23.451	+32,5%	Mai	65.059	+1,6%
Dez.	11.863	+103,5%	Jun.	73.383	-6,3%
Jan.	8.776	+32,9%	Jul.	79.793	-7,6%
Feb.	8.990	+19,0%	Aug.	86.625	-15,1%
Mär.	19.728	+14,0%	Sep.	95.441	-1,0%
Apr.	39.083	-4,5%	Okt.	88.860	-8,2%

Jahresgang Nächtigungen  
Anteil am Tourismusjahr (Ø 2019–2023)



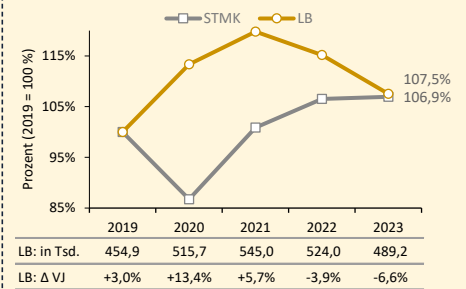
TOP3-Gemeinden 2023  
nach Nächtigungsdichte<sup>5</sup> (ND)

Gemeinde	ND	Gemeinde	ND
Ehrenhausen a. d. W.	9	Gamlitz	38
Gamlitz	7	Ehrenhausen a. d. W.	26
Leutschach a. d. W.	3	Leutschach a. d. W.	26

<sup>1</sup> Im Falle der Wintersaison steht z. B. 2022 für die Saison 2021/22, 2023 für die Saison 2022/23, etc.  
<sup>2</sup> Δ VJ: Veränderung gegenüber dem Vorjahr.  
<sup>3</sup> Besucherzahlen sind aktuell nicht verfügbar.  
<sup>4</sup> Reihung der 13 steirischen Bezirke, wobei der höchste Wert dem 1. Rang entspricht.  
<sup>5</sup> Nächtigungen pro EinwohnerIn.  
<sup>6</sup> Betten pro EinwohnerIn.  
Quellen: Landesstatistik Steiermark, Statistik Austria, Bergfex, Steirische Tourismus GmbH, Berechnungen und Darstellung A12.

### Sommersaison


Entwicklung Nächtigungen  
Sommersaison<sup>2</sup> 2019–2023



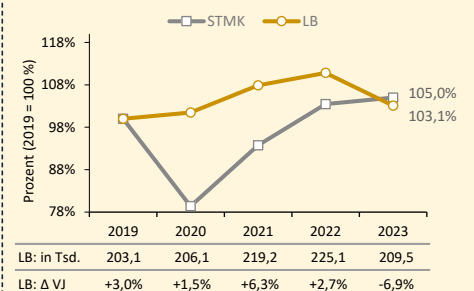
Ausflugsziele Sommer & Ganzjahr<sup>3</sup> (Auswahl)

Ausflugsziel
Klapotetz-Weinstraße
Kleines Sanitärmuseum
Motorikpark Gamlitz
Naturparkzentrum Grottenhof
Olmühle Kreamsner
Römermuseum Flavia Solva
Sausaler Weinstraße
Schloss Gamlitz Weinmuseum
Schloss Gleinstätten
Schloss Seggau
Südsteirische Weinstraße
Tempelmuseum Frauenberg
Wallfahrtskirche am Frauenberg

Bettendichte (Gemeindeebene)  
Betten pro EinwohnerIn in der Sommersaison 2023



Entwicklung Ankünfte  
Sommersaison<sup>2</sup> 2019–2023



## Leibnitz

### Die Region

Mit einer Fläche von 750 km<sup>2</sup> deckt der Bezirk Leibnitz 4,6 % der gesamten Steiermark ab und stellt damit einen der kleinsten Bezirke des Landes dar (Rang 11). Die Einwohnerzahl liegt bei 86.991 Personen (Stand: 01.01.2023), was 6,9 % der steirischen Bevölkerung entspricht. Gemessen an der Bevölkerung nimmt Leibnitz damit Rang 6 unter allen steirischen Bezirken ein. Mit einer Bevölkerungsdichte von 116 EinwohnerInnen je km<sup>2</sup> liegt Leibnitz deutlich über dem Steiermark-Durchschnitt von 77 EinwohnerInnen pro km<sup>2</sup> und zählt folglich zu den am dichtesten besiedelten Bezirken der Steiermark (Rang 3).

Von Norden nach Süden durchfließt die Mur den Bezirk. Entlang des Flusses erstreckt sich das ebene Leibnitzer Feld, wo sich die größten Siedlungen des Bezirks befinden. Im Norden wird das Leibnitzer Feld vom Wildoner Berg begrenzt, im Osten vom Oststeirischen Riedelland, im Süden an der slowenischen Grenze von den Ausläufern des Steirischen Randgebirges und im Westen von der hügeligen Landschaft des Sausals.

### Tourismusstrukturen

Die steirische Tourismus-Strukturreform 2021, die mit 01.10.2021 in Kraft getreten ist, brachte eine Reduktion von 96 Tourismusverbänden (60 Einzelverbände und 36 mehrgemeindige Tourismusverbände) auf 11 Tourismusverbände. Die mit dem Strukturwandel einhergehende Konzentration von Angeboten und Finanzmitteln gewährleistet deutlich bessere Möglichkeiten, um den Herausforderungen im modernen Tourismus gewachsen zu sein. Der Bezirk Leibnitz ist Teil des Tourismusverbands Südsteiermark, der 30 Gemeinden in den Bezirken Leibnitz und Deutschlandsberg umfasst. Der saisonale Schwerpunkt liegt mit durchschnittlich<sup>1</sup> 85 %

der jährlichen Ankünfte bzw. 86 % der jährlichen Nächtigungen deutlich im Sommerhalbjahr (Mai bis Oktober). Die schwächsten Monate bilden Dezember, Januar und Februar mit jeweils rund 1 % der jährlichen Nächtigungen. Der Nächtigungshöhepunkt dieser besonders auf Weintourismus ausgerichteten Region liegt hingegen im Spätsommer und Frühherbst. Als stärkster Monat gilt der August mit rund 18 % der jährlichen Nächtigungen. Rund die Hälfte aller Nächtigungen, entfällt auf die drei stärksten Monate August, September und Oktober.

Im Winterhalbjahr 2022/23 boten 549 Beherbergungsbetriebe 7.103 Betten an, während im Sommerhalbjahr 2023 von 628 Beherbergungsbetrieben 8.447 Betten zur Verfügung gestellt wurden. Somit spiegelt sich der Sommerschwerpunkt auch in der Angebotsstruktur wider, allerdings weitaus weniger stark als im Falle der Nachfrage. Dadurch ergibt sich für die Wintersaison eine deutlich geringere Bettenauslastung als für die Sommersaison. Im Winter 2022/23 betrug sie lediglich 9,6 %, was Rang 13 aller steirischen Bezirke darstellt. In der Sommersaison konnte 2023 hingegen eine Auslastung von 35,5 % verzeichnet werden, was Rang 6 im Bezirksvergleich bedeutet.

Zu den tourismusintensivsten Gemeinden innerhalb des Bezirks – im Sinne von Nächtigungen pro EinwohnerIn – zählen Gamlitz, Ehrenhausen an der Weinstraße, Leutschach an der Weinstraße, Kitzeck im Sausal und Sankt Nikolai im Sausal.

### Ankünfte & Nächtigungen

Nach einem vorübergehenden Rückgang im Tourismusjahr 2014 blieben Ankünfte und Nächtigungen bis 2019 auf ihren zuvor eingeschlagenen Wachstumspfad. Im Tourismusjahr 2023 sanken die Ankünfte gegenüber dem Vorjahr um -2,3 % auf 261.340 (Rang 5), während die Nächtigungen einen

<sup>1</sup> Durchschnitt 2019-2023.

Rückgang um -3,0 % auf 601.052 (Rang 7) verzeichnen mussten. Die stärksten prozentuellen Nächtigungszuwächse entfielen dabei auf die Monate Dezember (+103,5 %), Januar (+32,9 %), November (+32,5 %) und Februar mit +19,0 %. Einbußen gab es in den Monaten September (-1,0 %), April (-4,5 %), Juni (-6,3 %), Juli (-7,6 %), Oktober (-8,2 %) und August mit -15,1 %.

Die 5-Jahresentwicklung zeigt Zuwächse von +2,1 % im Bereich der Ankünfte. Im Bereich der Nächtigungen konnte auch ein positiver Trend mit +6,3 % verzeichnet werden. In den letzten fünf Jahren konnte ein kontinuierlicher Anstieg verzeichnet werden, der deutlich über dem steirischen Durchschnitt von +1,4 % (Ankünfte) bzw. +3,1 % (Nächtigungen) liegt.

Die durchschnittliche Aufenthaltsdauer war in den letzten Jahren hingegen tendenziell rückläufig. Im Tourismusjahr 2023 stagnierte die Aufenthaltsdauer allerdings bei 2,3 Tagen und lag damit weiterhin deutlich unter dem steiermarkweiten Wert von 3,1 Tagen.

Die größte Gästegruppe im Bezirk Leibnitz stellen Inländer dar. Auf sie entfielen im Tourismusjahr 2023 76,8 % der Ankünfte bzw. 72,8 % der Nächtigungen. Die wichtigste Gruppe ausländischer TouristInnen bildeten hingegen mit Abstand Gäste aus Deutschland (67,0 % der ausländischen Nächtigungen). Dahinter folgten die Schweiz und Liechtenstein (6,6 %), die Niederlande (3,9 %), Tschechien (3,1 %) und Ungarn (3,0 %).

## Umsätze & Beschäftigte

Im Jahr 2023 (Stichtag 31.07.) waren im Bezirk Leibnitz in den Fachverbänden Gastronomie und Hotellerie rund 1.770 Personen unselbstständig beschäftigt, was 5,4 % der steiermarkweit in diesen Fachverbänden unselbstständig beschäftigten Personen entspricht. Der Anteil der Frauen belief sich dabei auf 68,3 %. Gegenüber dem Vorjahr wurde ein Beschäftigungsrückgang von -3,9 % verbucht. Der 5-Jahrestrend fiel mit einem Rückgang von -10,5 %

deutlich negativ aus, und lag damit unter dem steirischen Trend von -6,5 %. In der gesamten Sparte „Tourismus- & Freizeitwirtschaft“<sup>2</sup> belief sich die Zahl der unselbstständig Beschäftigten im Jahr 2023 (Stichtag 31.07.) auf rund 2.670 Personen. Dies entspricht einem Beschäftigungszuwachs von +5,1 % gegenüber dem Vorjahr. Verantwortlich zeichnet dafür die Fachgruppe Gesundheitsbetriebe (FG 603), die in allen Regionen einen deutlichen Zuwachs an Beschäftigten realisierte.

Angaben zu den Umsätzen basieren auf den aktuellsten Ergebnissen der Leistungs- und Strukturhebung der Statistik Austria und beziehen sich daher auf das Jahr 2022. Insgesamt konnten rund € 114 Millionen an Umsatz in den Fachverbänden Gastronomie und Hotellerie erwirtschaftet werden. Dies entspricht rund 5,0 % des steirischen Werts. Gegenüber dem Vorjahr wurde ein Zuwachs von +34,0 % verzeichnet (Steiermark: +44,4 %). In der gesamten Sparte „Tourismus- & Freizeitwirtschaft“ (exklusive Gesundheitsbetriebe)<sup>3</sup> belief sich der erwirtschaftete Umsatz 2022 auf rund € 131 Millionen.

## Tourismus-Highlights: Events & Sehenswürdigkeiten

Der Bezirk Leibnitz stellt ein wichtiges Naherholungsgebiet der GrazerInnen dar und bietet sich bis weit in den Herbst als Ausflugsziel für zahlreiche Tagessgäste an. Geprägt ist der Bezirk vor allem durch den Weintourismus. Drei Weinstraßen führen vorbei an zahlreichen Buschenschänken und weiteren Besucherattraktionen: die Südsteirische Weinstraße, die Klapotetz-Weinstraße sowie die Sausaler Weinstraße. Im „Naturpark Südsteiermark“ (Fläche: 389 km<sup>2</sup>) können BesucherInnen die von Weingärten geprägte Landschaft entlang von Wanderwegen zu Fuß erkunden. Das Schloss Gamlitz beherbergt ein Weinmuseum und im „Genussregal Südsteiermark“ in Vogau werden Weine und andere südsteirische Qualitätsprodukte in Form einer Ausstellung präsentiert.

<sup>2</sup> Die Sparte "Tourismus- und Freizeitwirtschaft" umfasst gemäß Kammersystematik folgende Fachverbände: Gastronomie (601), Hotellerie (602), Gesundheitsbetriebe (603), Reisebüros (604),

Kino-, Kultur- und Vergnügungsbetriebe (605) sowie Freizeit- und Sportbetriebe (606).

<sup>3</sup> Weitere nicht inkludierte Bereiche: Schaustellergewerbe und Vergnügungsparks; Tanzschulen; Spiel-, Wett- und Lotteriewesen.

Weitere Ausflugsziele des Bezirks umfassen unter anderem das Schloss Seggau, das auch ein beliebtes Kongresszentrum darstellt, den Motorikpark Gamlitz, der 30 Stationen und knapp 100 Übungselemente zur Verbesserung der Koordination und Motorik bietet, sowie kleine Badeseen wie etwa den Sulmsee oder den Naturbadensee Gleinstätten. Mit dem Römermuseum Flavia Solva beherbergt der Bezirk Leibnitz zudem die einzige Römerstadt der Steiermark.

## Quellen

- Arbeitsmarktdatenbank AMDB (2023): <https://arbeitsmarktdatenbank.at/>
- GIS-Steiermark (2024): Steiermark – Geodaten (Grenzen ab 2020)
- Dachverband der Sozialversicherungsträger DSVS (2023): [www.hauptverband.at](http://www.hauptverband.at)
- Landesstatistik Steiermark (2024): <http://www.verwaltung.steiermark.at>
- Statistik Austria (2024): [www.statistik.at](http://www.statistik.at)
- Steirische Tourismus GmbH (2020): [www.steiermark.com](http://www.steiermark.com)
- WIBIS Steiermark (2024): [www.wibis-steiermark.at](http://www.wibis-steiermark.at)
- WKO Steiermark (2023): Beschäftigtenstatistik 2023 <http://wko.at/stmk/zdf>

## Impressum

Im Auftrag der Abteilung 12 – Wirtschaft, Tourismus, Wissenschaft und Forschung | Referat Tourismus

unter Mitarbeit

des Referates Wirtschaft und Innovation der A12,  
des Referates Statistik und Geoinformation der A17  
und

des Referates Kommunikation Land Steiermark.